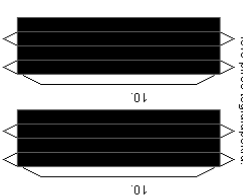
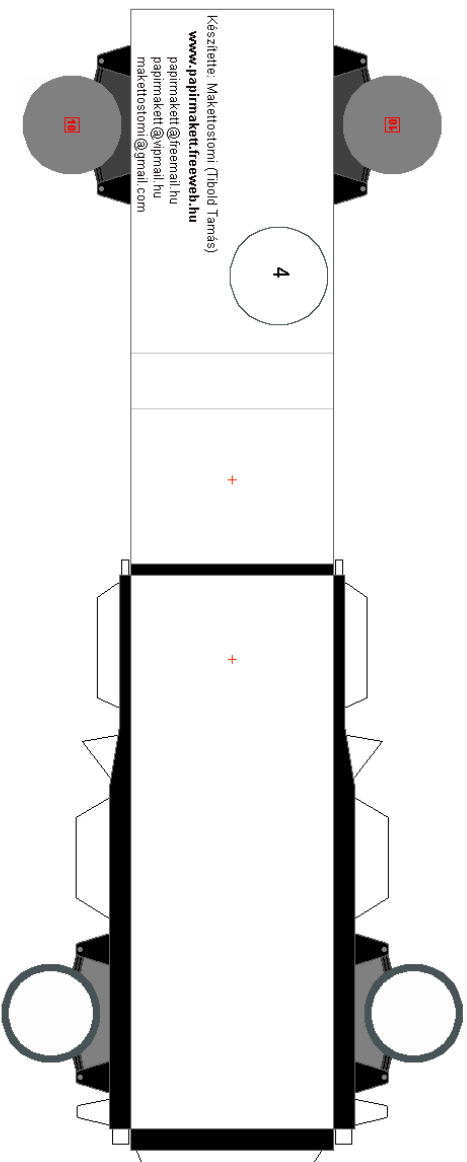
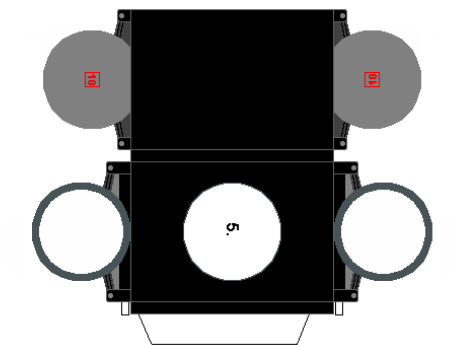


Ahdatakat ragaszd a keretek belsején lévő piros lábjalapokkal



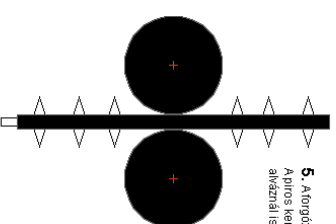
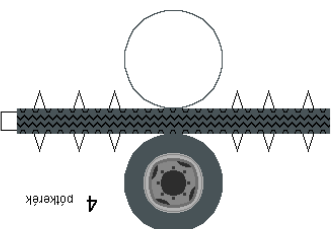
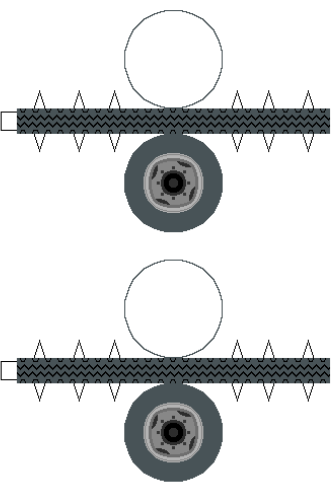
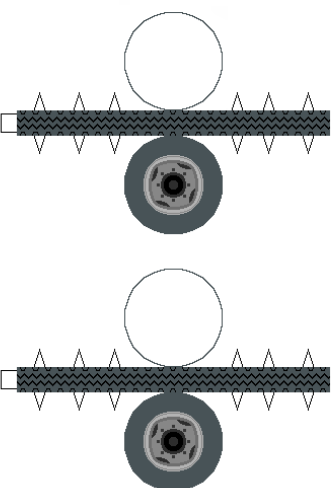
A látszó lámpákat ragaszd az alváz végére, a sárvédő mögött



Készíthető: Meketosom (Tibold Tamás)
www.papirmakert.hu
 papirmakert@freemall.hu
 papirmakert@gmail.com
 maketosom@gmail.com



Alókhártyót ragaszd az alváz végének az aljával



5. A felfüggesztést ragaszd az első tengelyre. A piros keretből kivesszük, ugyanazzal az alvázal is, és egy fogszékelyvel kócsd össze őket

Sárvédők



Az első, és a hátsó tengely mögé ragaszd őket



Olvasd el a ragasztási tanácsokat is!

