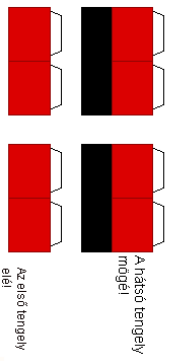
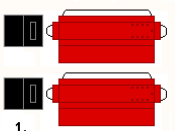



Sarvécók



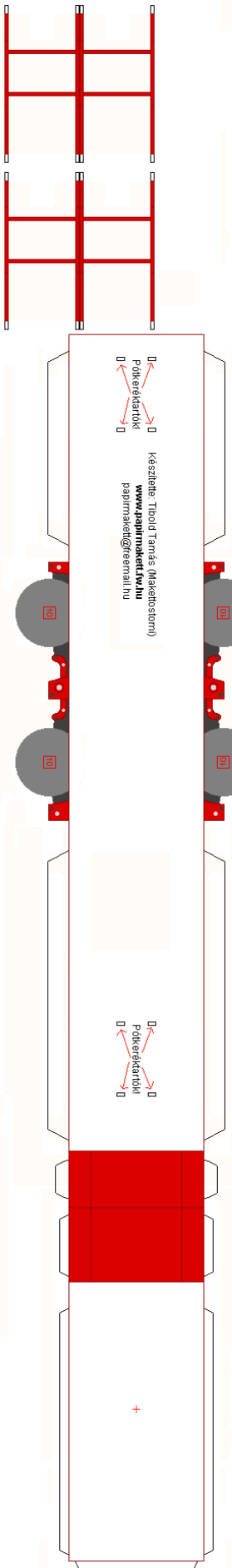
Olvasd el a ragasztási tanácsokat is!

A hídakat ragaszd a kerek
beis élén lévő számmal



1.

A kitémasztólábakat ragaszd össze,
ragaszd rájuk a talpakat, és ragaszd a helyükre!



A pótkerekékhöz 2 oldalról ragaszd össze egymással, a piros vonallal jelzett helyen.
Utána ragaszd őket a rövid oldalra az alváz alá, a hosszabbik oldalra pedig a plató alá!

