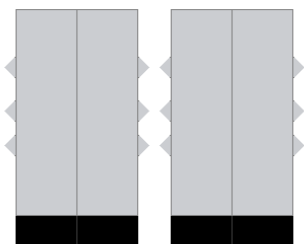
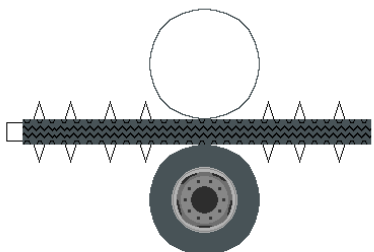
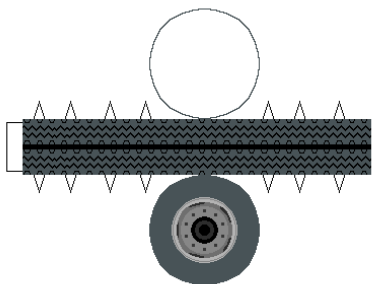
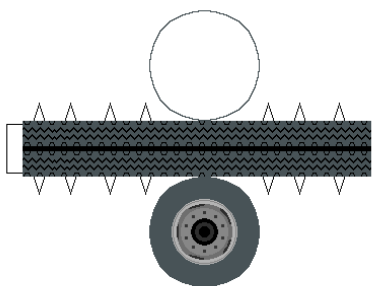


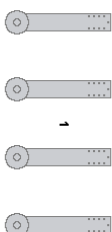
A hírtét ragaszd a kerekek oldalán lévő piros téglalapokra!



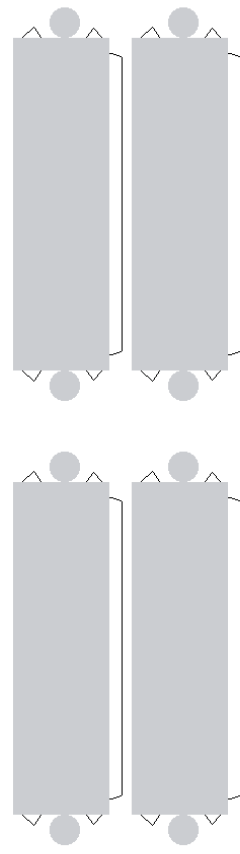
A sárvédőket hajtsd félbe, majd hajtsd meg félkörívbe, ezután ragaszd a kerekek fölé!



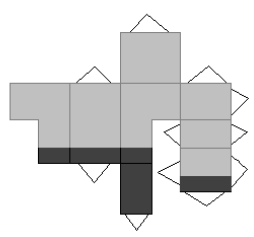
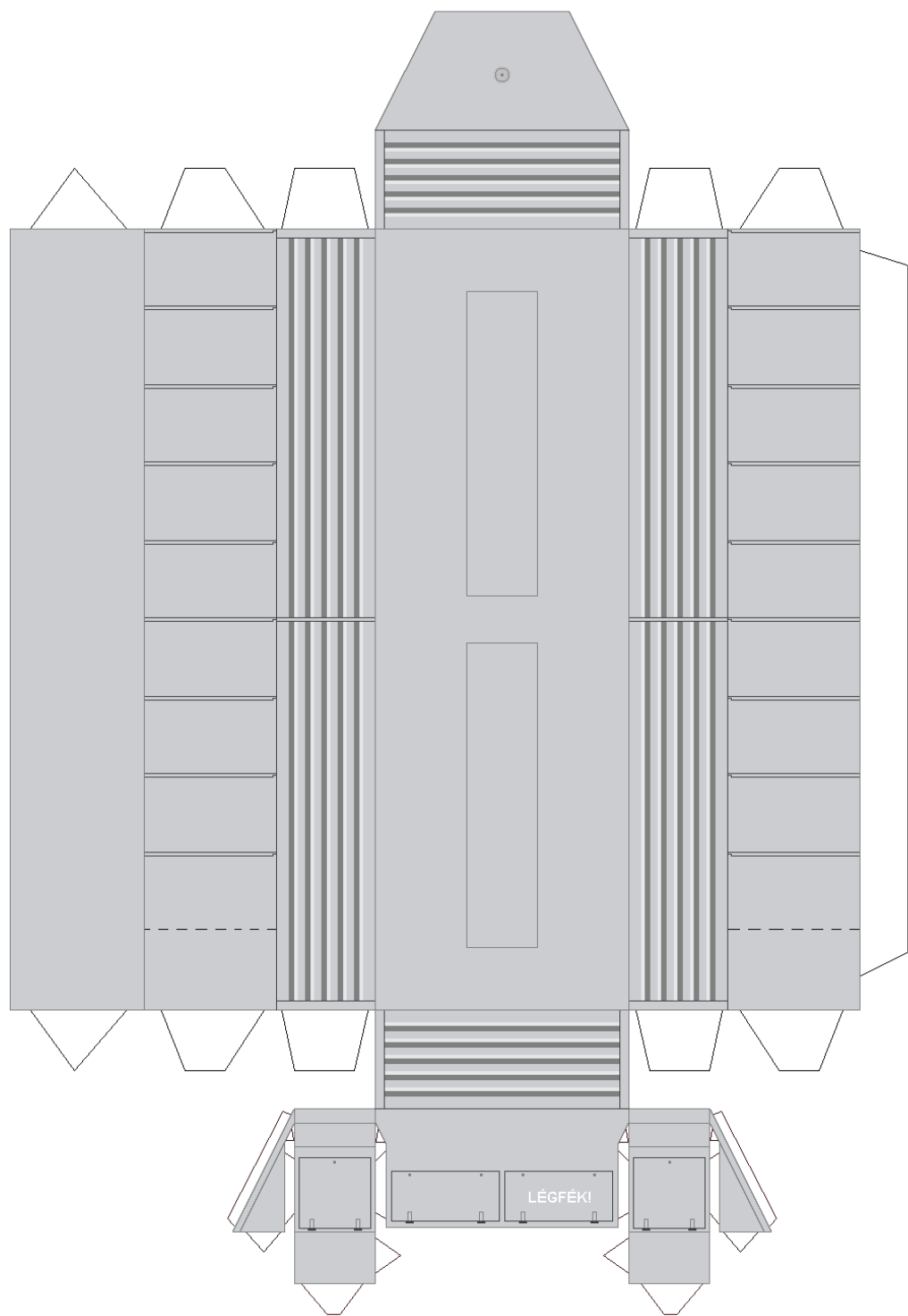
4 pótkerék



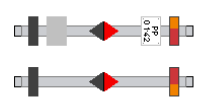
Olvasd el a ragasztási tanácsokat is!



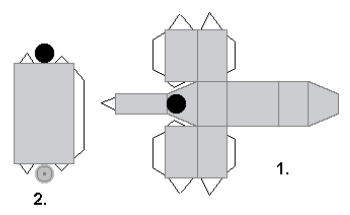
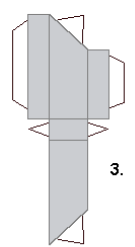
Eszel a csőlefedet ragasd a felépítmény alsó felének az oldalait!
Mindegyik oldalra 2db kell, egyrészt alul!



A vontató járműre kell egy kompresszor, amivel lehet lenni a pedálcsonn! Így ezt ragaszd a vontató járműre, a tűke mögé!



A lámpákat ragaszd a felépítmény végének, az állóira!



Az 1.-es elemet ragaszd az alváz végéhez, kb. a felépítmény középre.
A 2.-es csövet ragaszd a fekete körre. A kifolyócsó, jobb oldalra nézzel!
Ezután a 3.-as elemet ragaszd az 1.-es elem mögé (ez legyen a felépítmény végén).
Ez az elem is jobb oldalra nézzel!