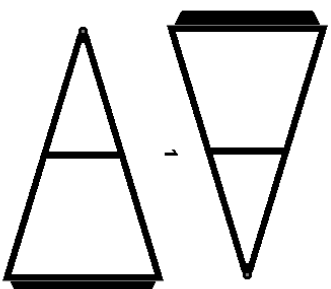
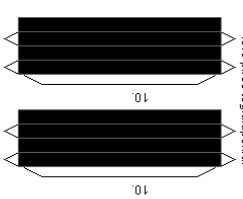


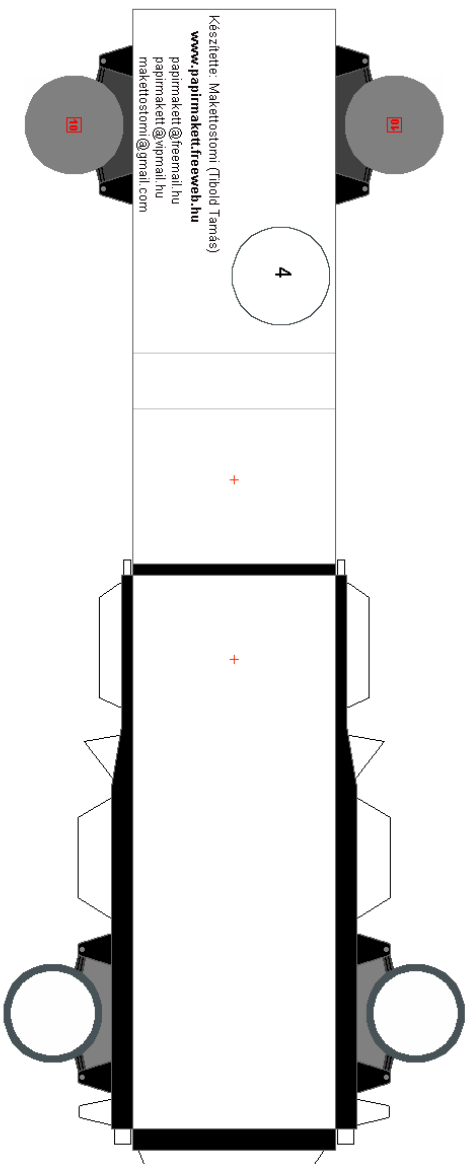
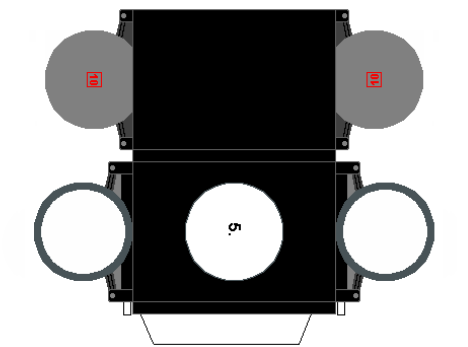
Olvasd el a ragasztási tanácsokat is!



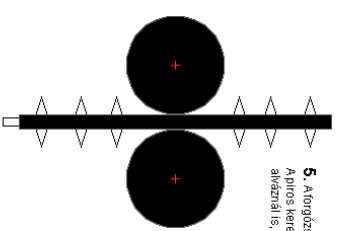
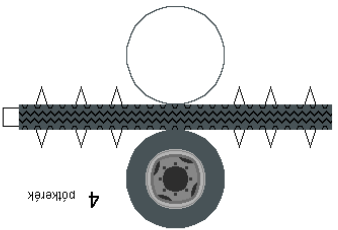
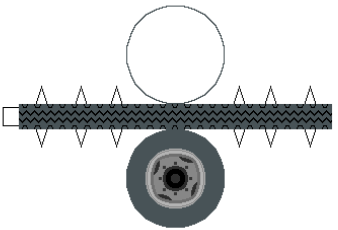
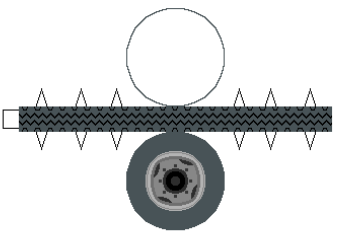
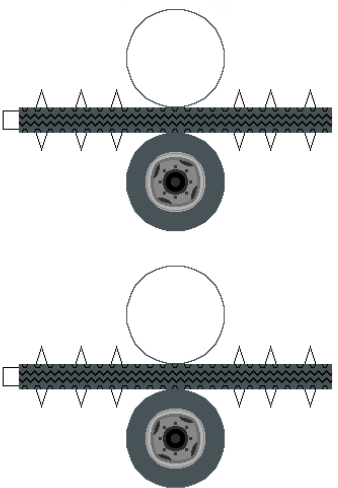
Ahdatakat ragaszd a keretek belsején lévő piros jelölésekkel




A lámpa lámpákat ragaszd az alváz végére, a sárvédő mögött



Alókhártyát ragaszd az alváz végére az aljjal



5. A főtörszámolókat ragaszd az első tengelyre. A piros keresztetől nyúlassz ki, ugyanaddá fordítsd az alvázra is, és egy függőleges irányba össze dőlt



Sárvédők



Az első, és a hátsó tengely mögé ragaszd őket

Olvasd el a ragasztási tanácsokat is!

