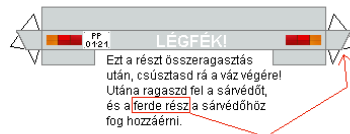
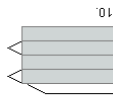


A korlátokból 2-2-t ragassz össze egymással szembe, és ragaszd a felépítményre!

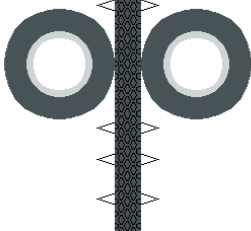


Ahát ragaszd a kerek belsején lévő piros téglalapokkal!



A pótkereket ragaszd a futóművek fölé

Ez a felni belső felére kell!



Készítette: Makettostomi (Tibold Tamás)
www.papimakett.freeweb.hu
 papimakett@freemail.hu
 papimakett@vipmail.hu
 makettostomi@gmail.com

Ezt a középső részt vágd ki inneni!

Ezt a középső részt vágd ki inneni!

Hátsó futómű helye

A sárvédőket ilyen formára hajtsd meg!



A sárvédőket ragaszd össze, a mellékelt minta alapján hajtsd meg a kívánt alakral!
 Utána ragaszd a kerekre fölé. A sárvédő teteje egyvonalban legyen az alváz tetejével!

Olvasd el a ragasztási tanácsokat is!

Olvasd el a ragasztási tanácsokat is!

