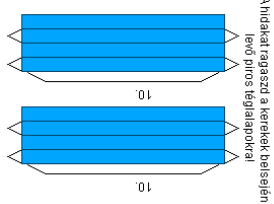




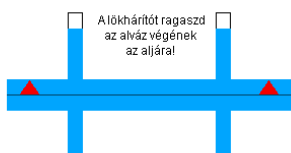
Összeragasztás után a jobb C oldalától merül fel 80mm-el, ott húzz egy vonalat mind a 2 oldalra, és ez segít abban, hogy az alvázat hova kell ragasztani.
Az alváz eleje, és a plató eleje egy vonalban legyen!

Olvasd el a ragasztási tanácsokat is!

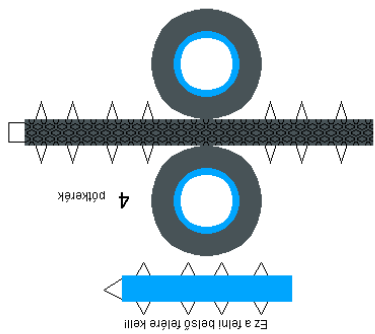
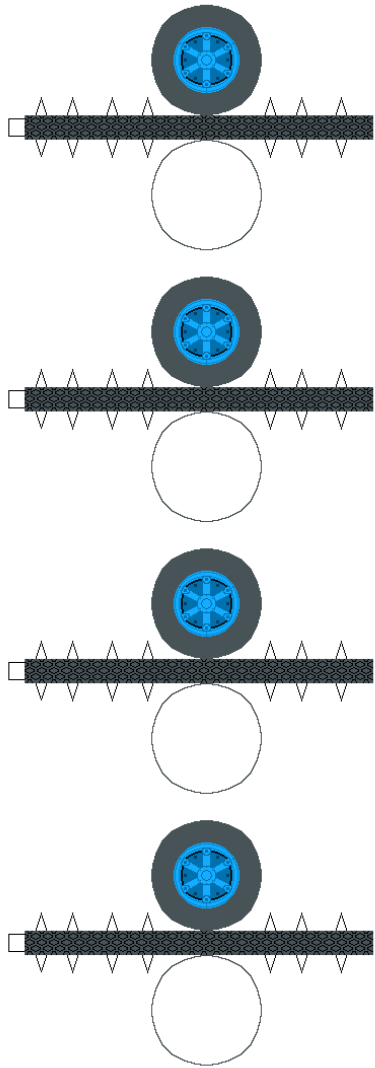
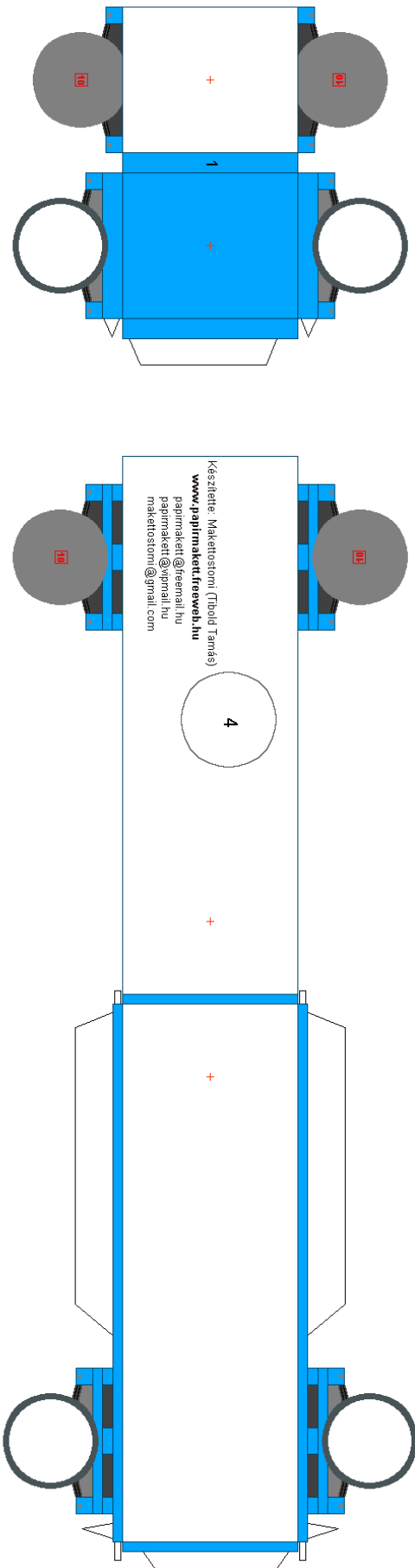


A hidakat ragaszd a keretek belsején lévő piros féglapokkal

Ezeket ragaszd a felülhíny végének az aljára!



Aprós nyílakkal található vonal mentén hajtsd össze az oldalfalat, és ragaszd össze őket. Peresz az elején, és a hátulján az oldalt. Található ragaszóvonal is ragaszd közél!



Sávvédők

Az első kerék mögé a függőszalmáira!

A hátsó tengely
előli

