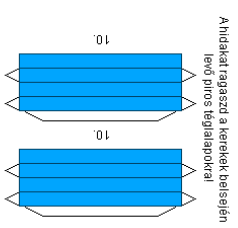

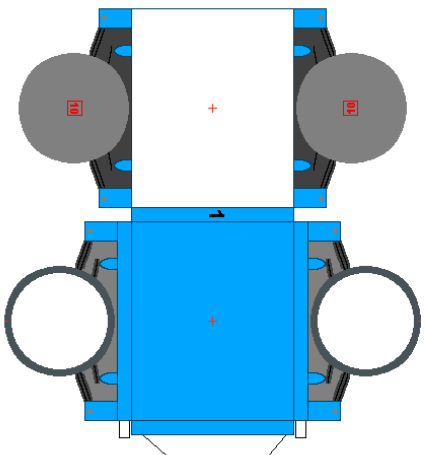
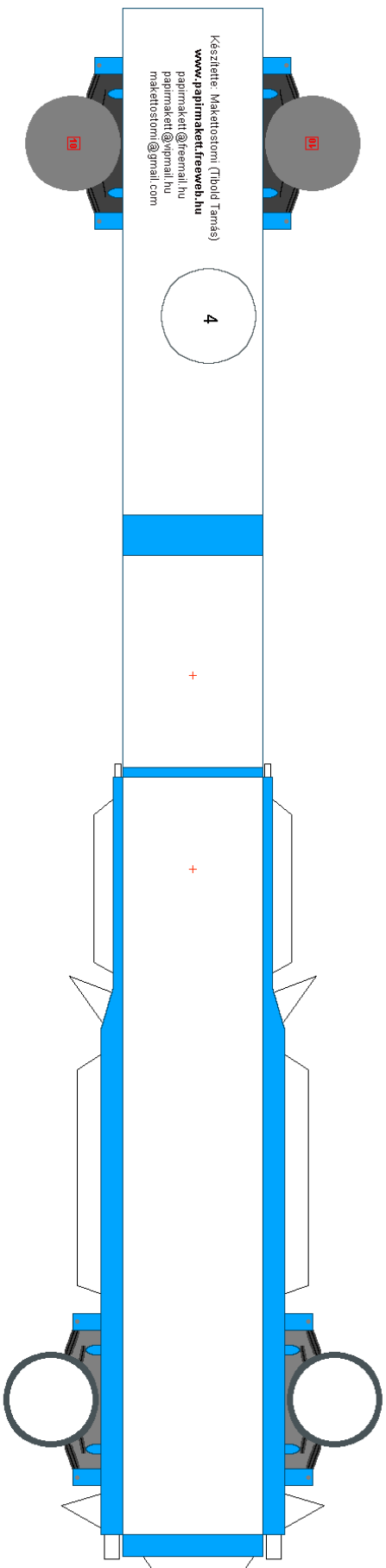


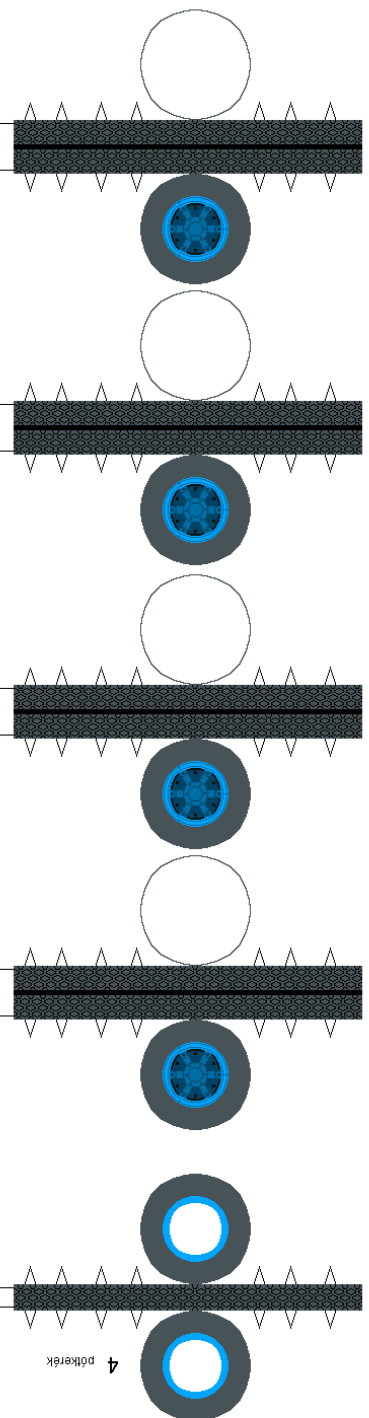
Olvasd el a ragasztási tanácsokat is!



A hídakat ragaszd a kerekek belsején lévő piros téglalapokkal

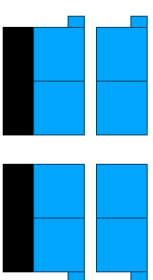


Sarvédék




A hátsó tengely
elől

A hátsó tengely
mögé




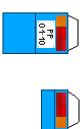
Az első kerekek mögé
a függőszámlányt



Ez a fejni beíró felére kell!
4 pótkerek

Olvasd el a ragasztási tanácsokat is!

Ezeket ragaszd a telepítésmény végének az aláírái



Összeragasztás után a plató 2 oldalától mérni kell 8mm-et, ott húz egy vonalat mind a 2 oldalra, és ez segít abban, hogy az alvázat hova kell ragasztani!
Az alváz eljött, és a plató eljött egy vonalban legyen!

A gyors mellekelt látható vonal mentén húzd össze az oldalakat, és ragaszd össze őket. Persze az elején, és a hátulján az oldalt látható ragasztófüvetts ragaszd közli!