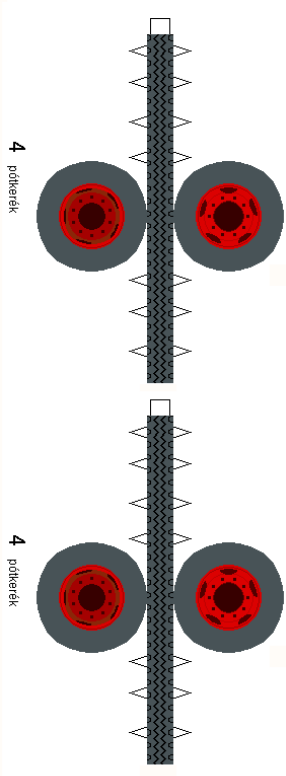
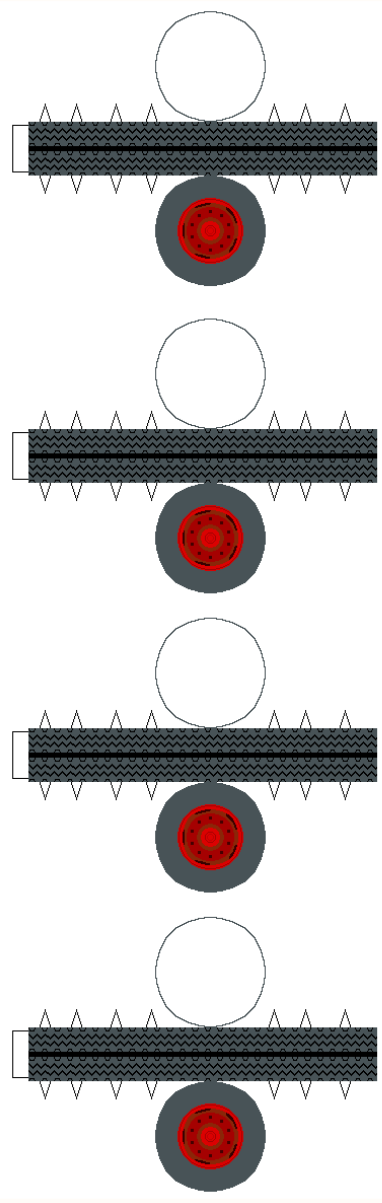
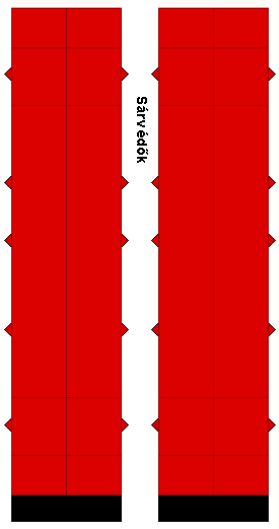
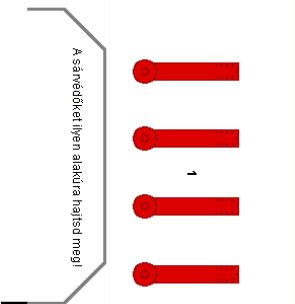
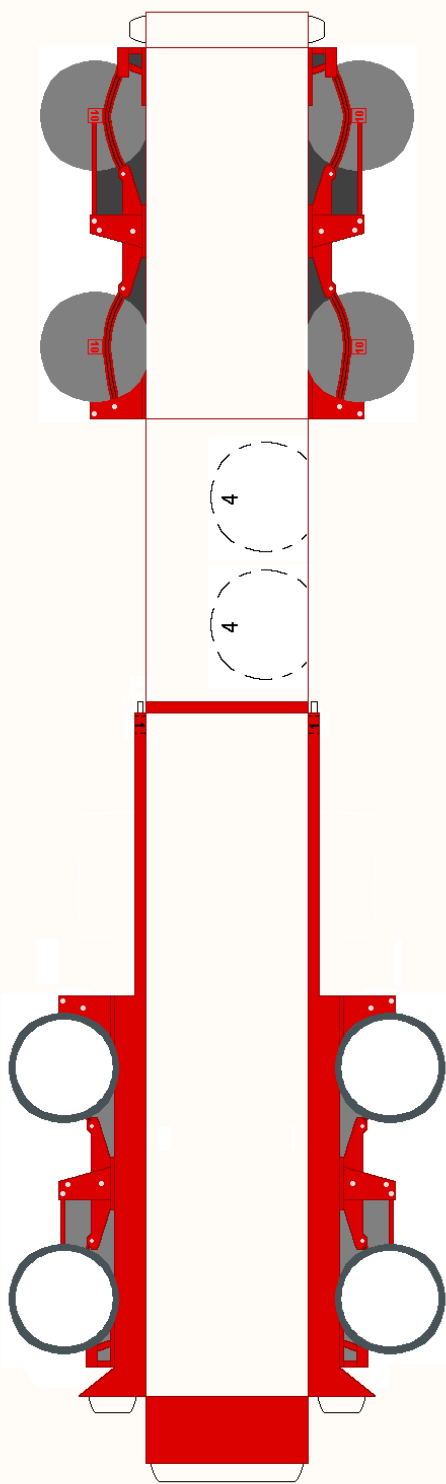
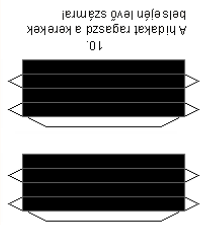


Olvasd el a ragasztási tanácsokat is!



Tiszai Vegyi Kombinát

Tiszai Vegyi Kombinát

LENINVÁROS / UNGARN

FLÜSSIGES ATHYLEN TIEFKALT FOLYÉKONY ETILÉN MÉLYHŰTÖTT



FLÜSSIGES ATHYLEN TIEFKALT FOLYÉKONY ETILÉN MÉLYHŰTÖTT

LENINVÁROS / UNGARN


FEUERGEFÄHRLICH TŰZVESZÉLYES

FEUERGEFÄHRLICH TŰZVESZÉLYES

A tartály külső váza



A tartály belsejébe való vizátnak eleri, és indítja



A tartály külső vizátnak eleri



A tartály külső vizátnak indítja

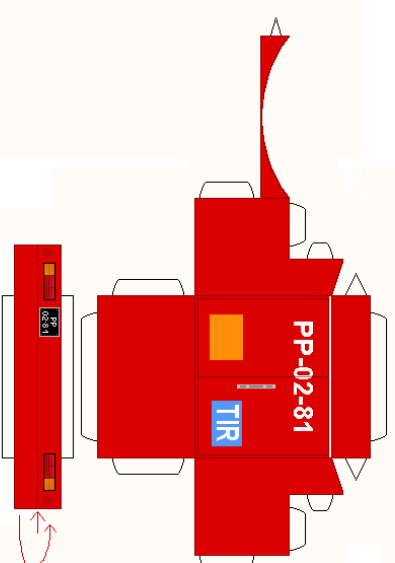
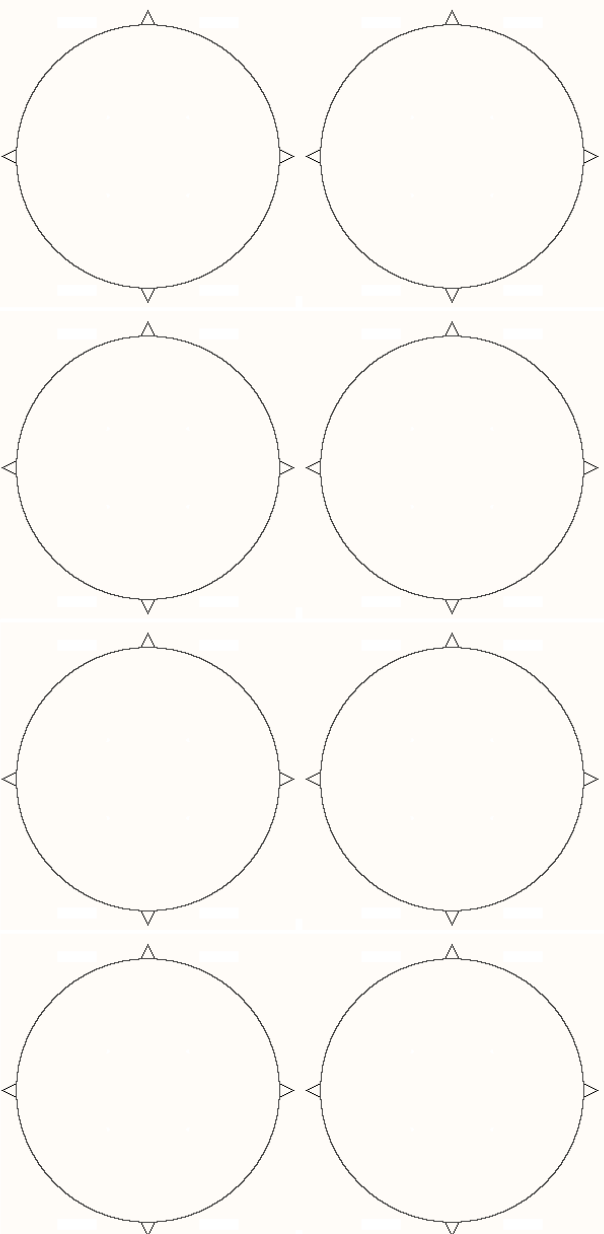
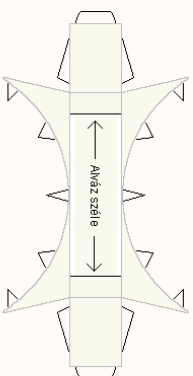
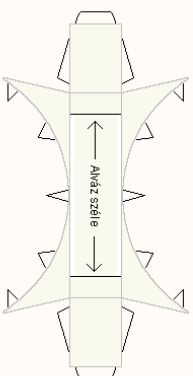
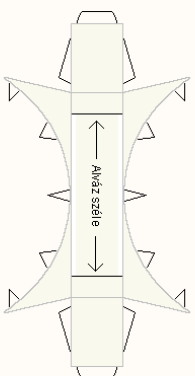
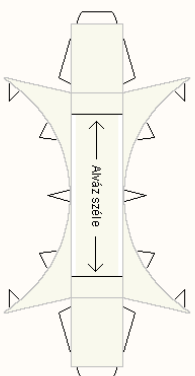
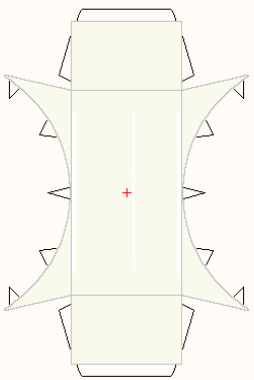
A tartály belsejébe való vizátnak eleri, és indítja

A tartály belsejébe való vizátnak eleri, és indítja

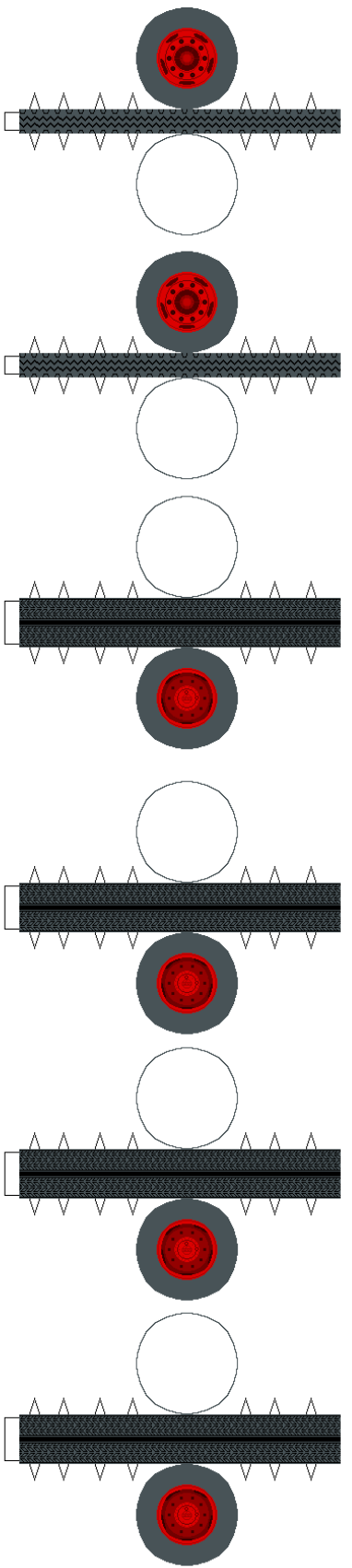
A tartály belsejébe való vizátnak eleri, és indítja

A tartály belsejébe való vizátnak eleri, és indítja

A tartály belsejébe való vizátnak eleri, és indítja

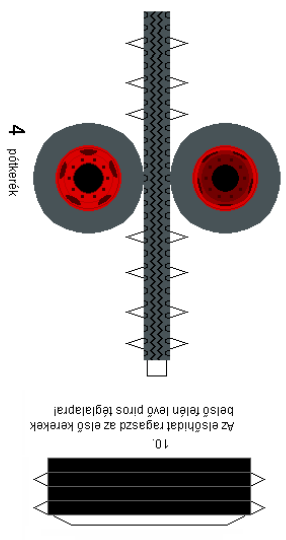


A lükkeltető 2 oldalait ragaszd egymással szembe!
Utána ragaszd a 4. oldal a 0. oldalra! (a ragasztódi a 4. oldal
szélességére készült, segíti a pontos elhelyezést)

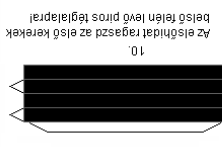


9
 A hátsó részeket ragaszd a kerekek belsejébe lévő piros kerettel

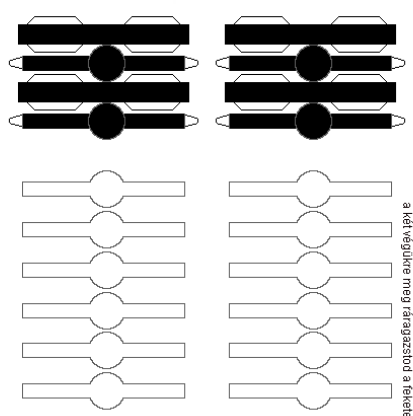
A hátsó részek összeragasztásához az előző sablonból is, de ha az nem kapható, vidd ki a hátsó részeket a szomszédos lapról, és ragaszd meg a két végére megfogasztorozó a felele részével, és ügyelj az eredményt kapod!



4
 pótkerekek



10.
 Az előhídtet ragaszd az első kerekek belsejébe lévő piros téglalapra!



Olvasd el a ragasztási tanácsokat is!

