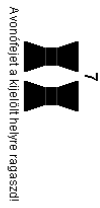
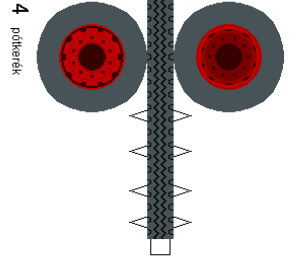



Ezeket a felépítmény végéig ragaszd!




A vonddel a kijelölt helyre ragaszd!



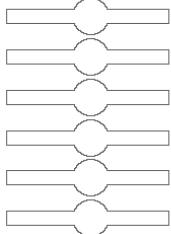
4 pótkerekek



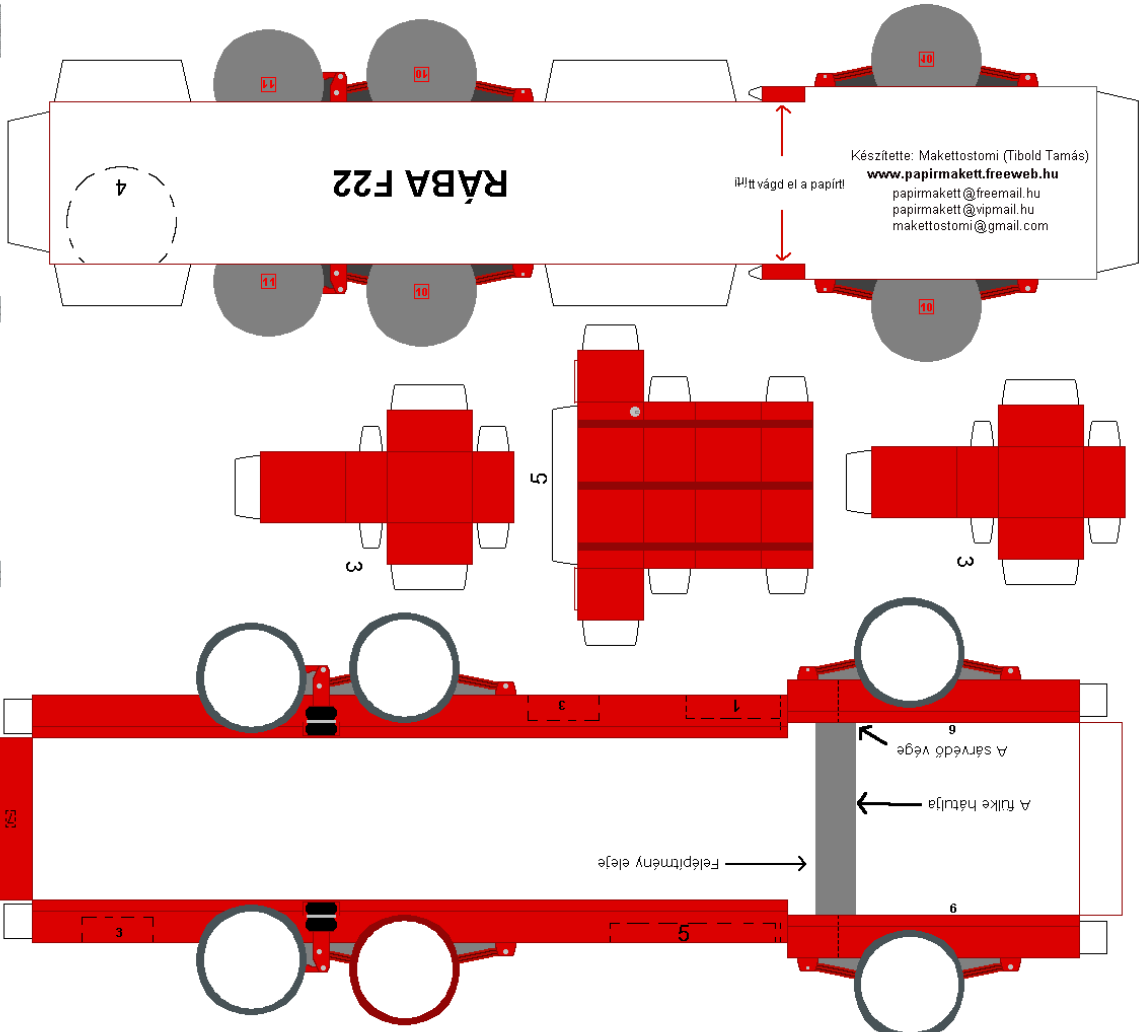
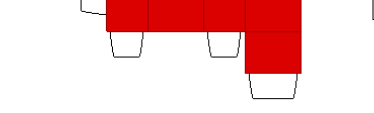

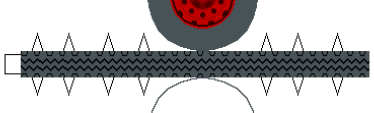

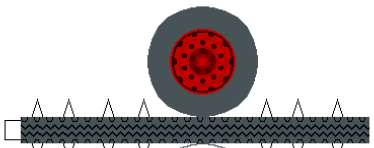
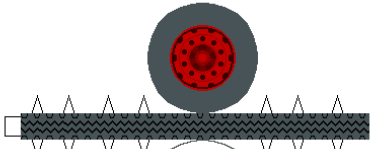
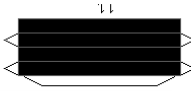
Az elősíntát ragaszd az első kerekek belsejébe felén levő piroslégláncra!



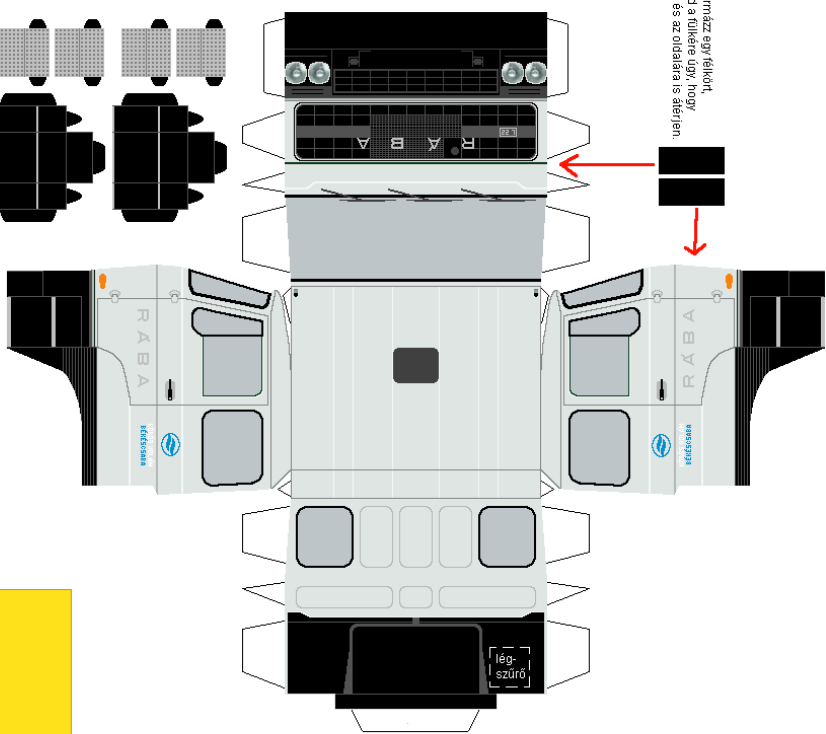
A hátsó hídakat ragaszd a kerekek belsejébe felén levő piroslégláncra!



A hátsó hídakat összeragaszthatod az előző sablonból is, de ha az nem érkezik, üsd ki, akkor ezekből 6-6-ot összeragasztasz egymással, a két végükre meg ragaszkod a felvett részeket, és ugyanazt az eredményt kapod!

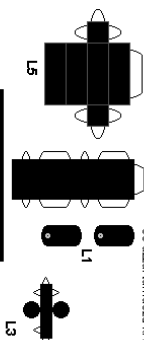


Ezektől formázz egy felkötőt és ragaszd a túlkere Ujra, hogy az elejére és az oldalára is álljon!




Ha a légszűrőt is szeretnéd alkalmazni, a légszűrő helyét kiválasztod és ezeket az alkatrészeket beragasztod a helyére.

A légszűrőt ragaszd a túlkere tetejére! A felkötő csíkjait 2-2-1 ragaszd össze egymással szemben és azzal támaszd ki hátra!

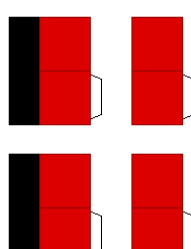
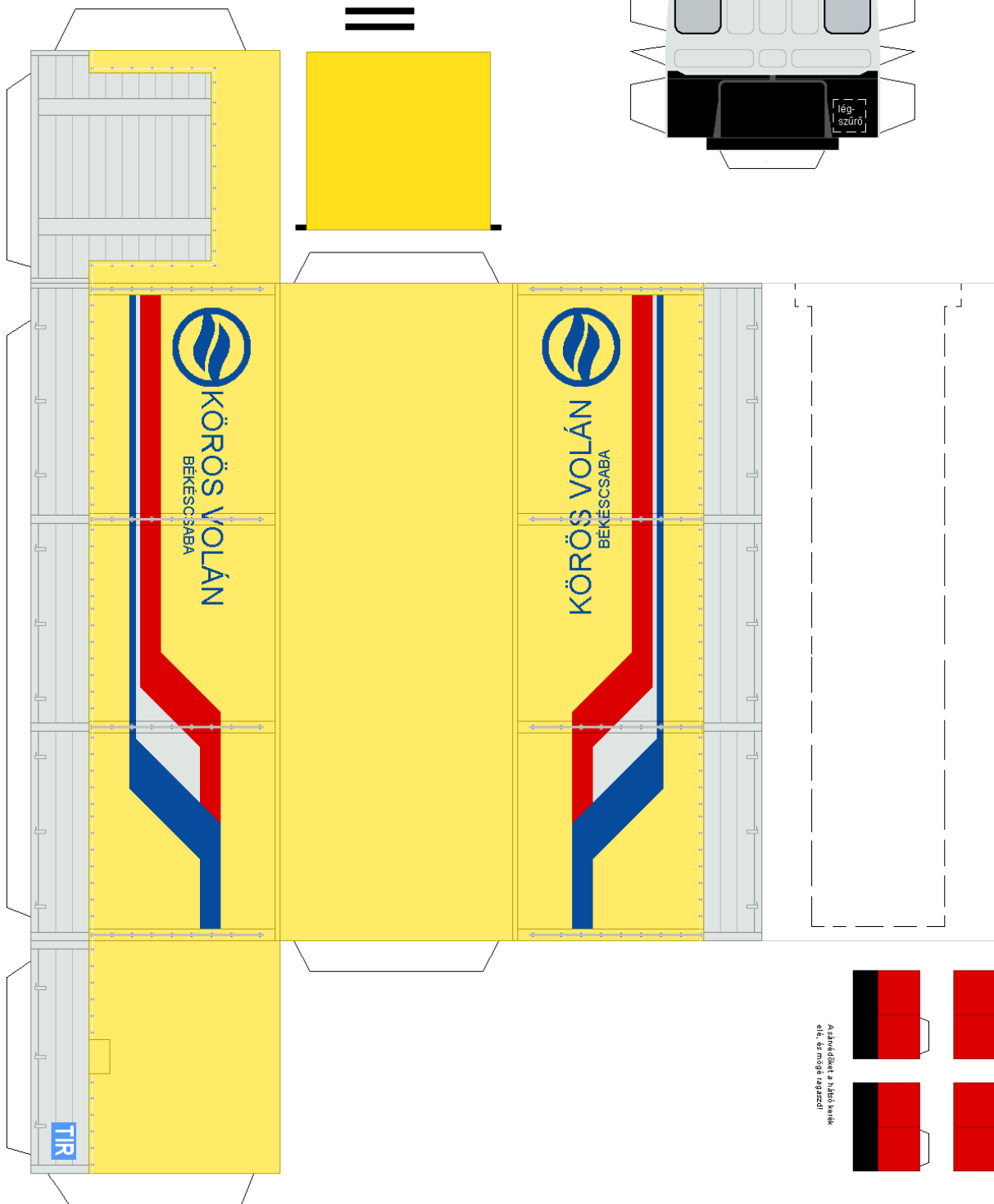
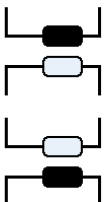
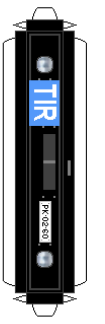


Légszűrő összerakásai:

- L1 köté: ragaszd rá az L2-es alkatrészt!
- L3-1 ragaszd az L4-1-vel alkatrészt tetejére!
- L4-ből csinálj egy hengert, ezt ragaszd L3 tetejére!
- L5-öt ragaszd össze, és ragaszd L4 tetejére!



Első tengely rögzítő sávok



Az ábrákat a hátsó kenők elé, és mögé ragaszd!