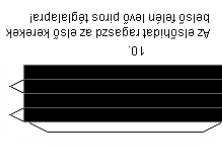
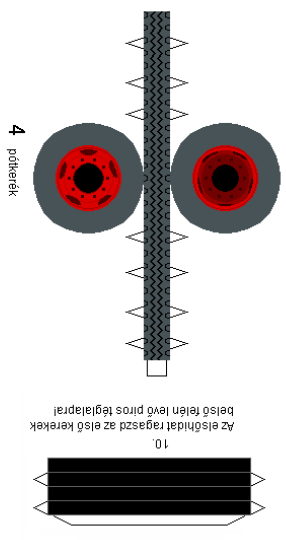
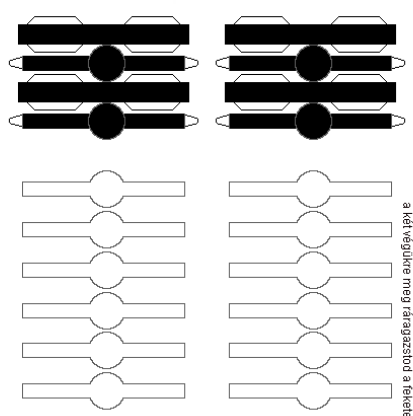


9  
 A hátsó részeket ragaszd a kerekek belsejébe lévő piros kerettel

A hátsó részek összeragasztásához az előző sablonból is, de ha az nem érkezik, mindig akkor használj fel két készítményt az egymással szembe fordított részre. Ragaszd a belső részt, és ügyelj az eredményre, ha a két rész nem illeszkedik egymással.



10.  
 Az előírtak szerint ragaszd az első kerekek belsejébe lévő piros téglalapra!



Olvasd el a ragasztási tanácsokat is!

