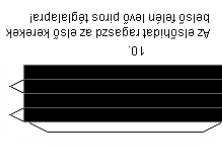
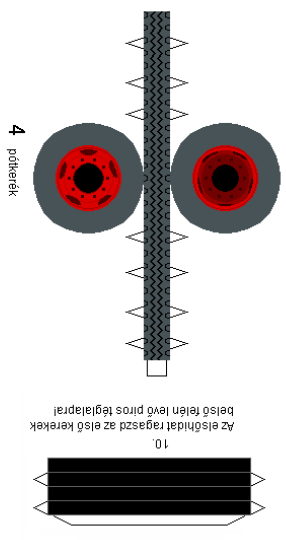
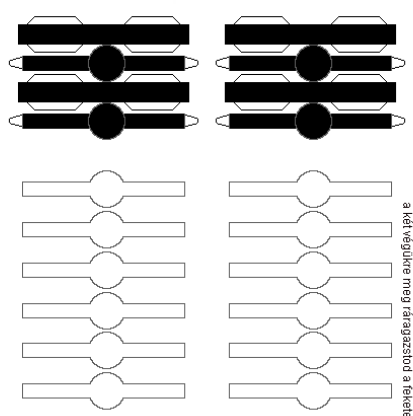


9  
 A hátsó részeket ragaszd a kerekek belsejébe lévő piros kerettel

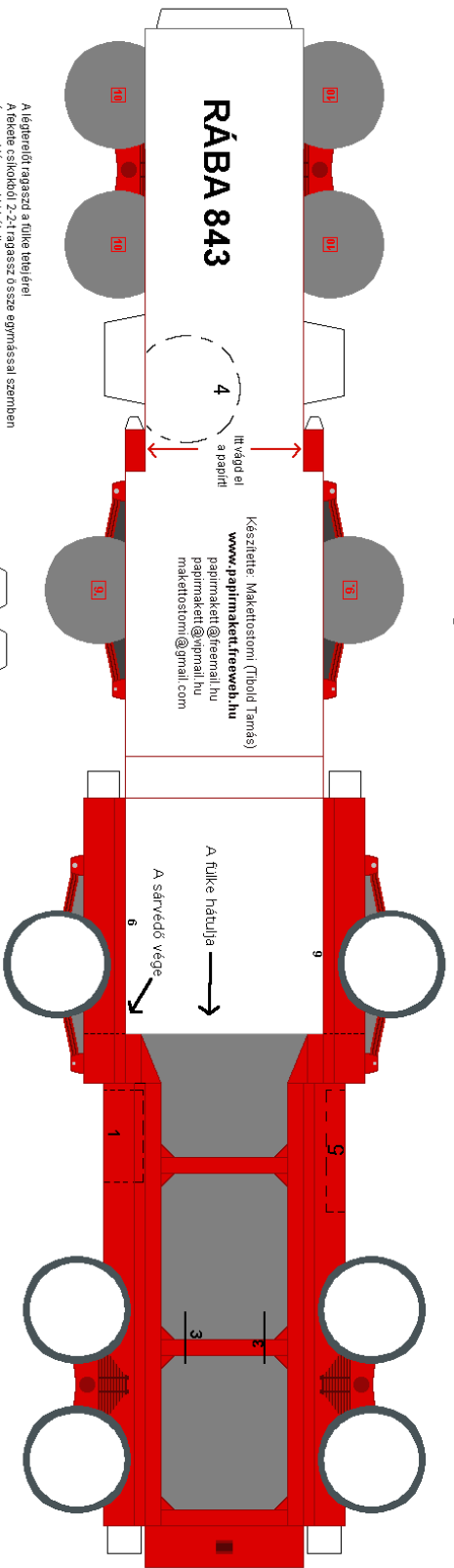
A hátsó részek összeragaszthatók az előző lépésből is, de ha az  
 négyrészes, mindig akkor használj a fenti összeragasztás sávjával,  
 a két végére megfogaszd a felele részeket, és úgyvedd az eredményt kapod!



10.  
 Az előhídat ragaszd az első kerekek  
 belsejébe lévő piros téglalapra!



Olvasd el a ragasztási tanácsokat is!



A légtelítő ragaszd a fülke tetejére!  
A fekete csíkokon 2,2-1 ragaszd üssze egyrészével szemben  
és szíj támaszt ki itt!

