
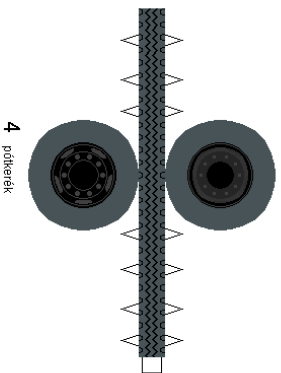
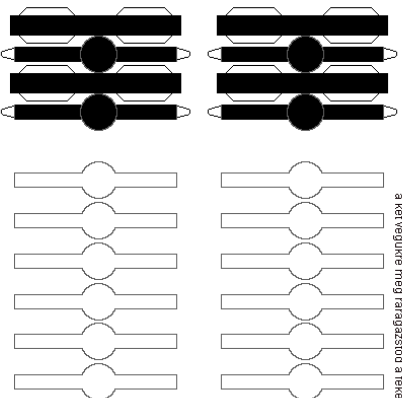


9
A hátsó részeket ragasd a kerekek belső felére levő piros keretrel

A hátsó részek összeragasztandó az előző sablonból is, de ha az nem sikerül, mindig alkalmazhatsz új sablont is. A sablont összeragasztás után mindig a két végére megfogaszd a fekete részeket, és úgy vedd az eredményt ki a papírból!



10
Az elősíkhidat ragasd az első kerekek belső felére levő piros téglalapra!



Olvasd el a ragasztási tanácsokat is!

