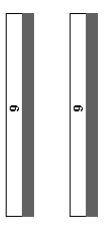
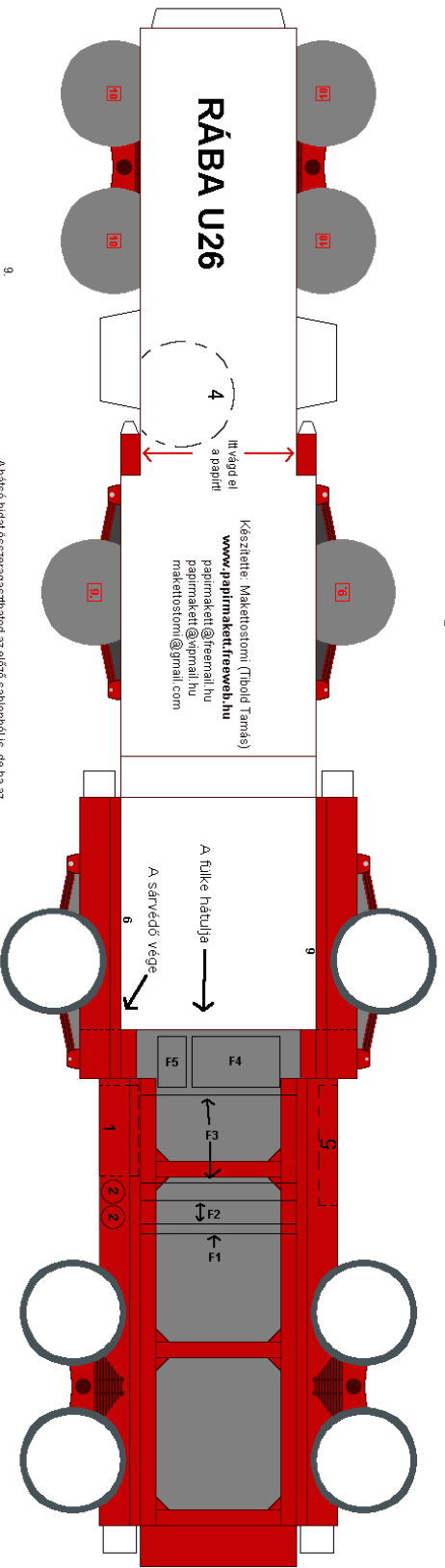
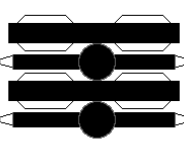
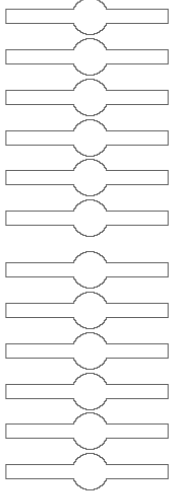
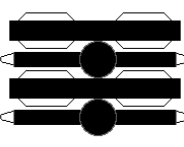
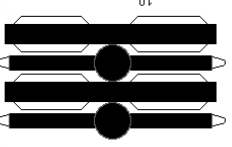


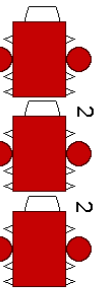
Olvasd el a ragasztási tanácsokat is!



Az előshidat ragaszd az első kerek belsejében lévő piros leglátápra!



9
A hátsó hídakat összeragaszd az előző sablonból is, de ha az nem kényelmes, akkor ezekről 6-ot összeragasztasz egymással a két végükre meg fátagszod a fekete részeket, és ugyanazt az eredményt kapod!



A hátsó hídakat 21 a vázat a megfelelően ragaszd fel, egyet mindig a vázra pontosan a 2 társítójelre!

