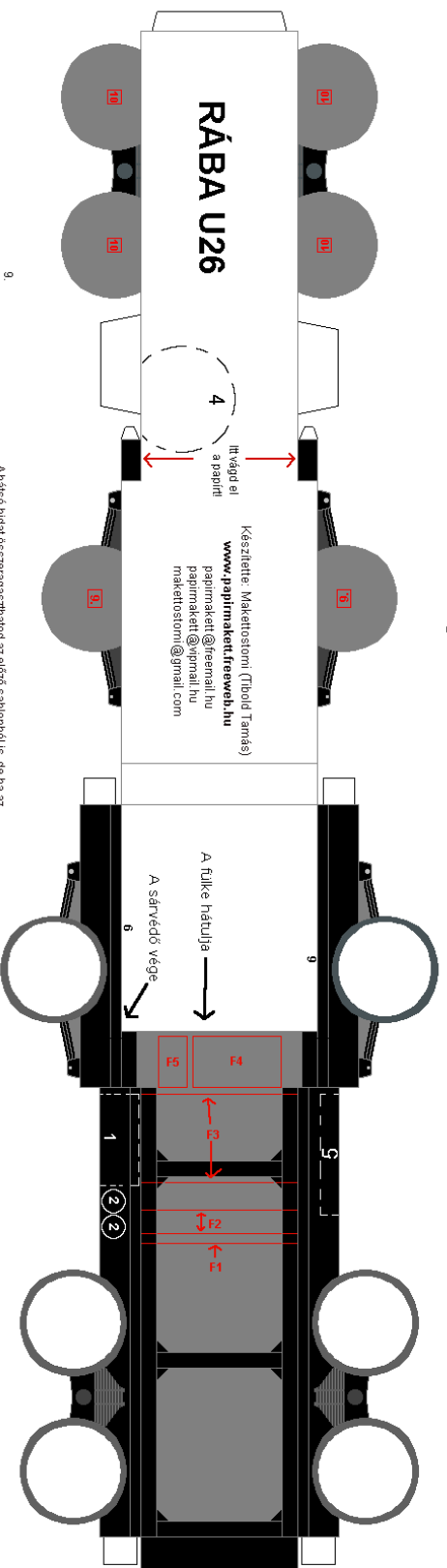
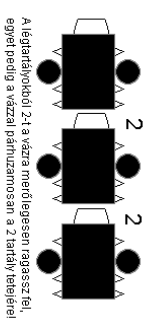
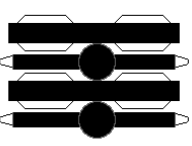
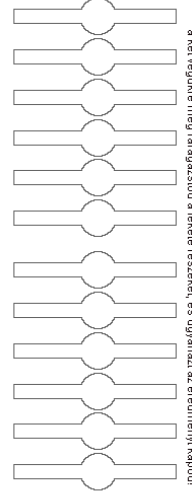
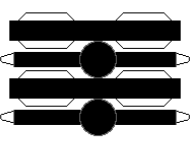
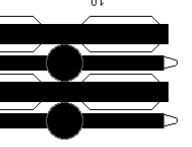
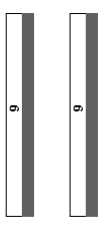


Olvasd el a ragasztási tanácsokat is!



9
 A hátsó hídakat összeragaszd az előző sablonból is, de ha az nem sikerül, akkor ezekről 6-6-ot összeragasztasz egymással a két végükre meg faragaszd a fekete részeket, és ugyanazt az eredményt kapod!

10
 Az elősíndart ragasd a keretek belsejébe felül levő piros leglyapra!



A legutóbbiból 2-3 darabot megfűrészesen vágj le, egyet pedig a vízszel párhuzamosan a 2 tartóly tetejére!

