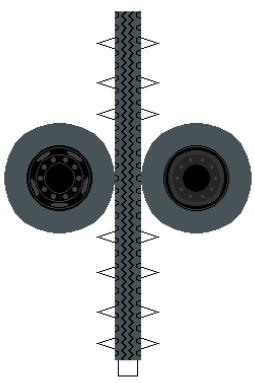
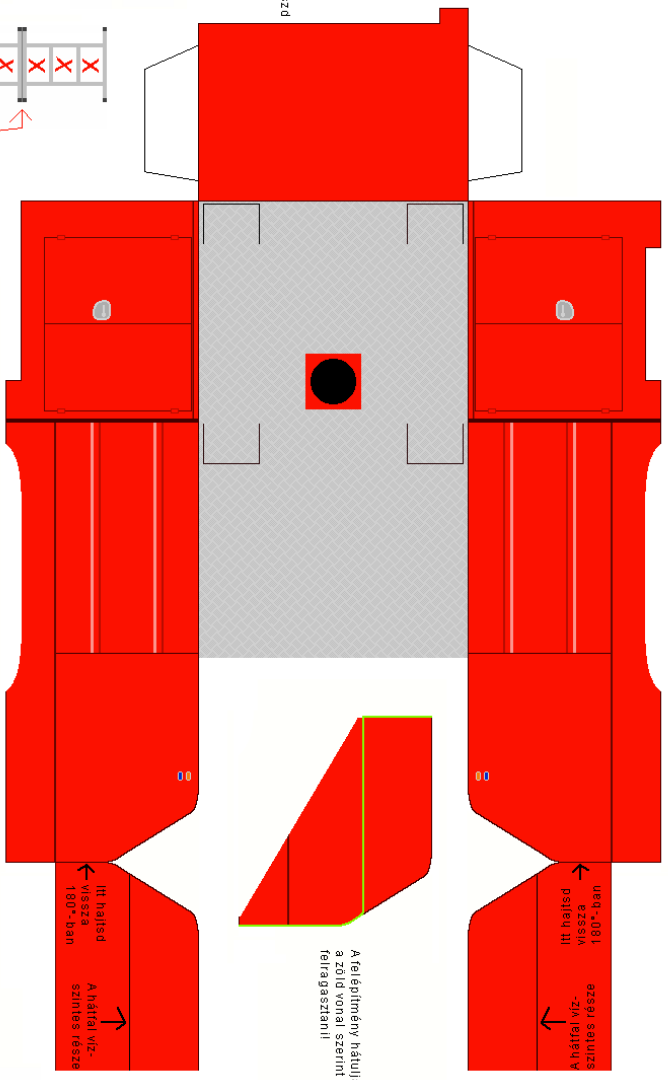
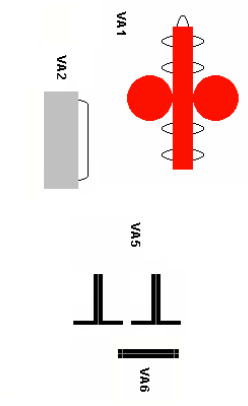


7  
 A vonóerőt a kijelölt helyre ragaszdi



**Vízgölyű összerakása:** a VA1-ből csinálj egy hengert! Ezt ragaszd a felépítmény tetejére, a feketé körrel! A VA2-ből csinálj egy hengert, és ragaszd a VA1 oldalára, a menethírnak előre! A 2 db VA5-t hátsó össze 180°-ban, ragaszd így össze, és ragaszd őket a VA1 hátuljára, egy bicikli kormányvezérszálgként! A VA6 két oldalattal is ragaszd össze, és kösd össze vele a VA5-öt!



A csöveket ragaszd össze, utána rakd őket a csőtartókba! Oldaltólként 4-4 darabot!

A csöveket ragaszd össze! A nagyobb átmérőjűt ragaszd az alváz végére, az alvázra merőlegesen! A 3 db kisebb átmérőjűt pedig a nagyobb, és a hátsó sárvédő közé, arányosan elosztva!

