
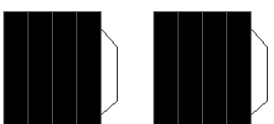


A segédalkazakat ragaszd az alváz szélére (E-gázoló) a hosszúkat az alváz végjéig (mindkét oldalra), utána a rövideket keresztbe közéjük!

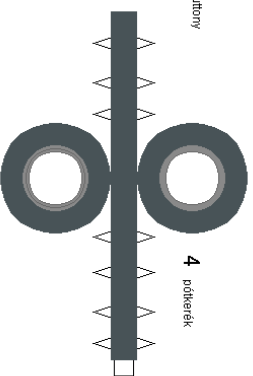


Ez a rész kerüljön hátulra és előresterdlen kifelé nézzeni!

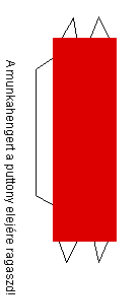


Ez a felül belső felére kell!

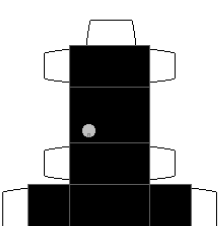
A pótkereket gaszd a putnyok elejére, jobb oldalra!



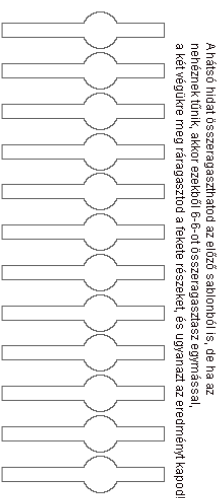
4 pótkerek



A munkahengerrel a putnyok elejére ragaszd!



A hidraulikus cilindrát ragaszd be az oldalra, a munkahenger mellé!



A hídson hídgal összeragaszthatod az előző sablonból is, de ha az nem érne meg, akkor ez abból f-g-ol összeragasztasz egymással a két végükre meg is ragaszd a levele tetejére, és ugyanazt az eredményt kapod!