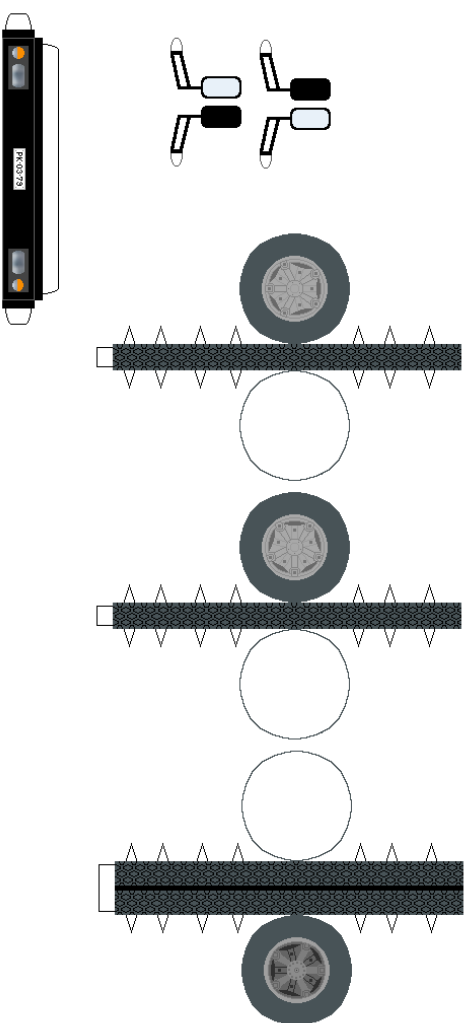
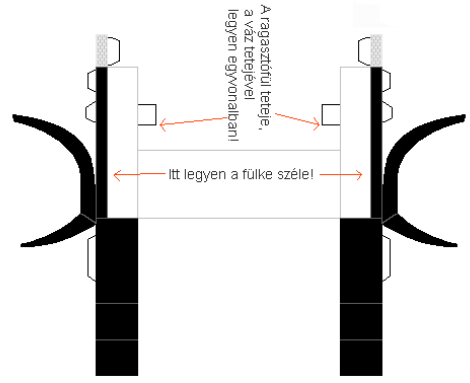
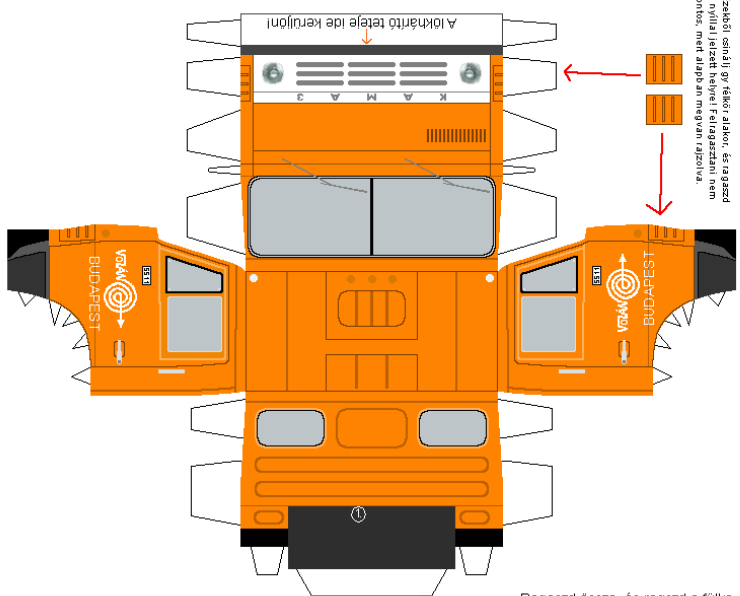
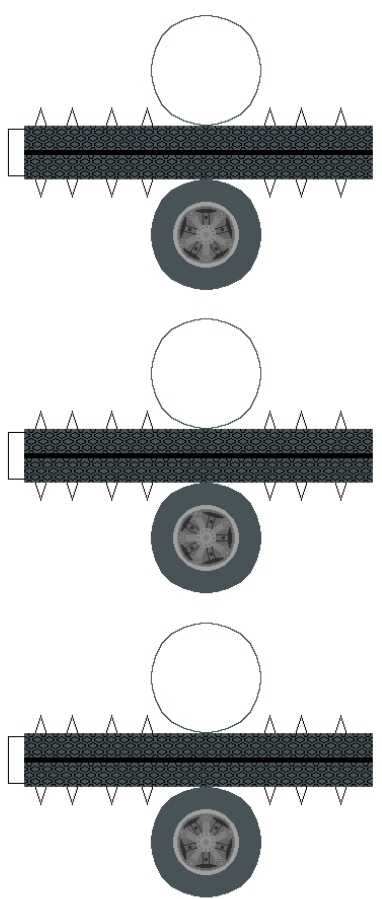
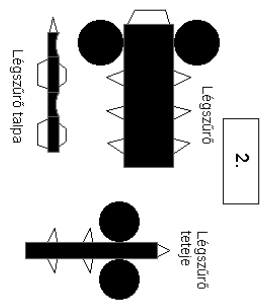

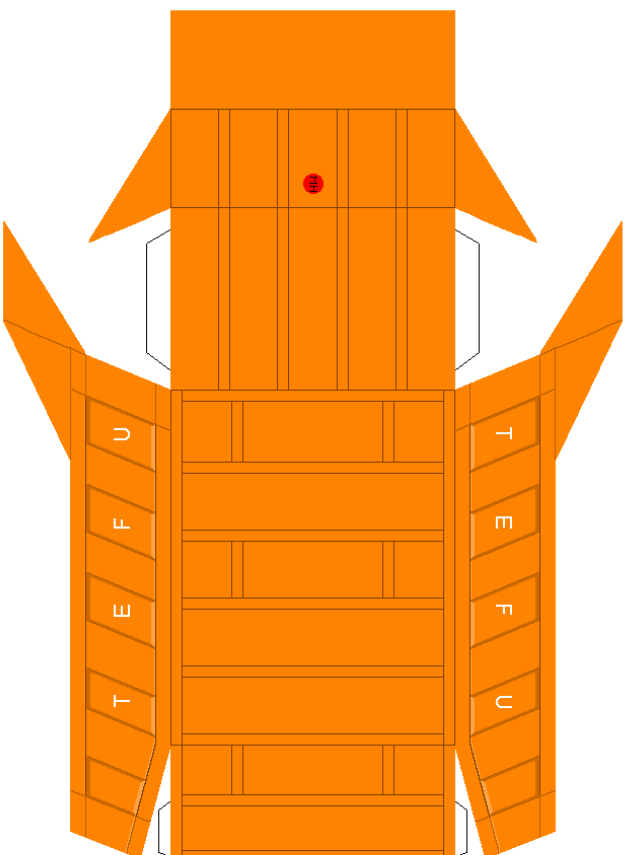



Ilyen alakban ragasd össze a legfentieket!
 Ezekkel kösd össze a 2-es helyre!

Ragaszd össze, és ragsd a fülke mögé a fekete rész szélére!

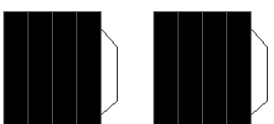




A segédalakokat ragaszd az alváz szélére! Először a hosszúkat az alváz végéig húndvíva előre, utána a rövideket keresztbe közéskül!

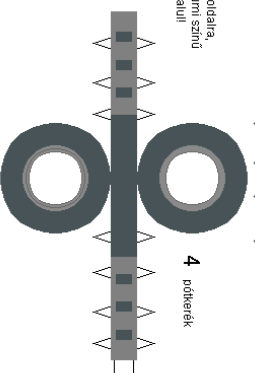


Ez a rész kerüljön hátulra és előreiszterden kifelé nézzeni!



Ez a felül belső felére kell!

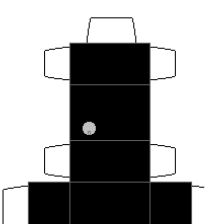
A pótkeréket ragaszd jobb oldalra, a tükre mögött az eredeti gumis szind rész helyén felül, a szúke alul!



4 pótkerék



A munkahengerrel a puttyot elejére ragaszd!



A hídralakozókat ragaszd bal oldalra a munkahenger mellett!

A hídok hídját összeragaszthatod az előző sablonból is, de ha az nemzárna tükre, akkor ezektől f-6-ot összeragasztasz egymással a két végükre meg is ragaszd a tükre részét, és ugyanazt az eredményt kapod!

