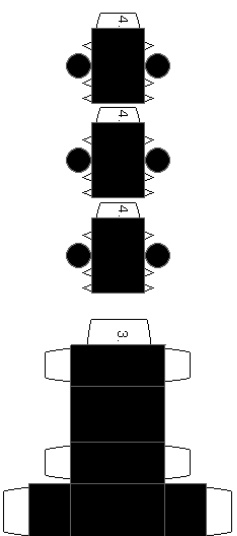
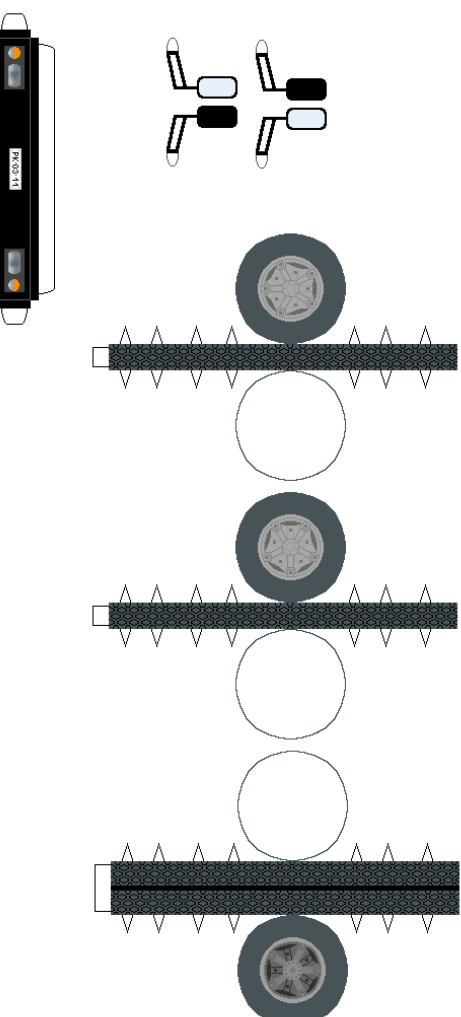
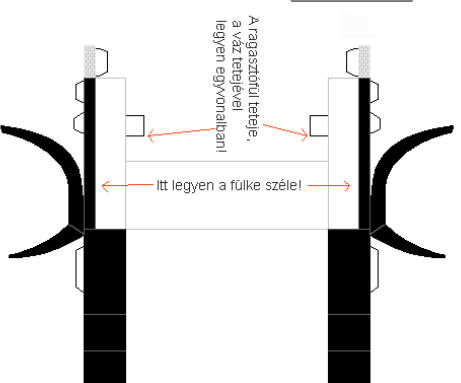
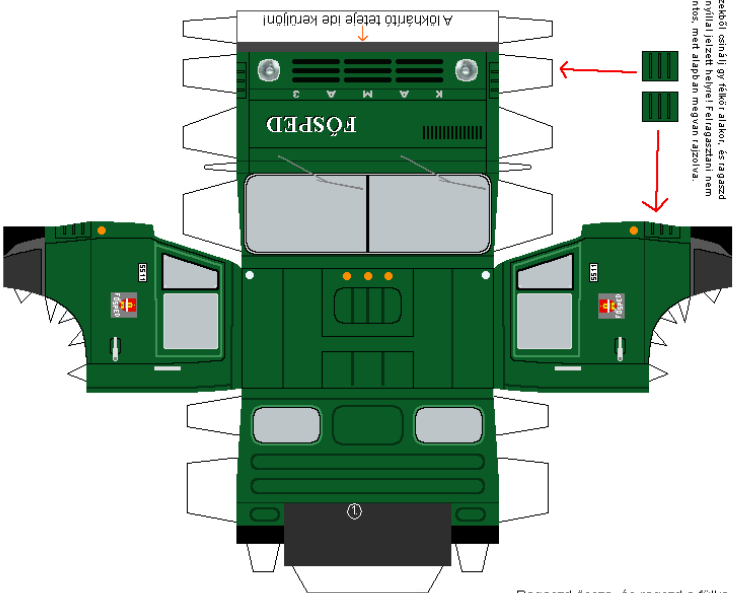
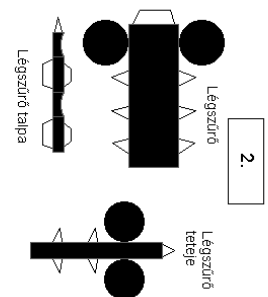

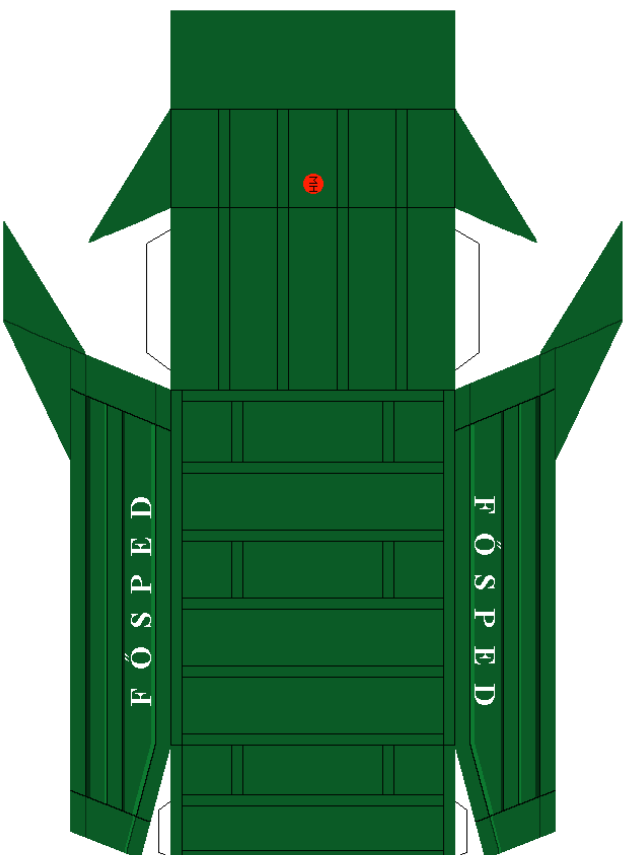


Itten alakban ragaszd össze a legfentieket
 Ezekkel kösd össze a 2-es helyre!




Ragaszd össze, és ragasd a fülke mögé a fekete rész szélére!

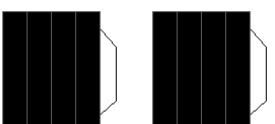




A segédalkazatokat ragaszd az alváz szélére (E-gész) a hosszúságát az alváz végjéig kimérve előre, utána a rövidkeket keresztbe közzükli

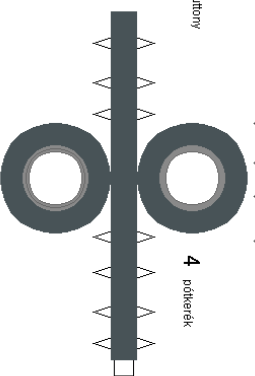


Ez a rész kerüljön hátulra és előresterdlen kifelé nézzen!

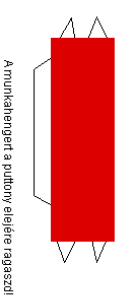


Ez a felül belső felére kell!

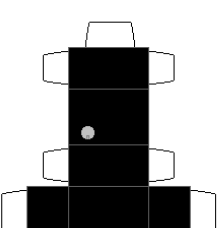
A pótkeréket ragasd a putnyy elejére, jobb oldalán!



4 pótkerék



A munkahengerrel a putnyy elejére ragaszd!



A hydraulikai tartályt ragaszd bal oldalra, a munkahenger felé!

A hátsó hídgal összeragaszthatod az előző sablonból is, de ha az nem érhető tünik, akkor ezéből f-g-el összeragasztasz egymással a két végükre meg f ragaszd a levele tiszta, és ugyanaz az eredményt kapod!

