
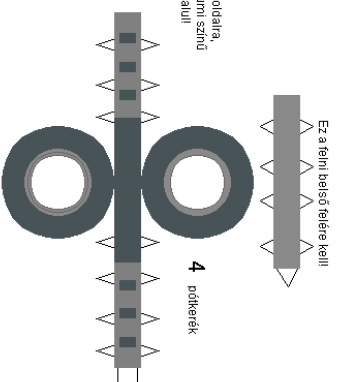


A segédvázakat ragasd az alváz szélére. Először a hosszúkat az alváz végéig kinyúlva előre, utána a rövideket keresztbe közéjük!



Ez a rész kerüljön hátra és előtérben legyen nézni!

A pótkeréket ragasd jobb oldalra, a túlsó röggel az eredeti gum színtű rész legyen felül, a szűke alul!

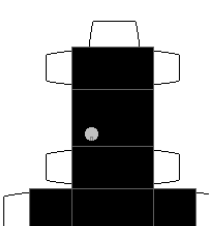


Ez a felni belső felére kell!

4 pótkerék



A munkahengerét a puttyv aljára ragaszd!



A hátrahúzókat tartályát ragaszd bal oldalra, a munkahengerét mellé!

A hátsó hídát összeragaszd az előző sablonból is, de ha az nem férnek tülk, akkor ezekkel b-b-ol összeragaszd egyrészessal, a két végére meg ragaszd a fekete részével, és ugyanazt az eredményt kapod!

