



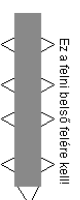
A segédanyagokat ragasd az alváz szélére. Először a hosszúkat az alváz végéig kinyúlva előre, utána a rövideket keresztbe közéjük!



Ez a rész kinyúljon hátulra és előre is, az alvázra és a talpra.




A pótkereket ragasd jobb oldalra, a talpra (mivel az eredeti gumiszínű rész legyen felül, a szürke alul).

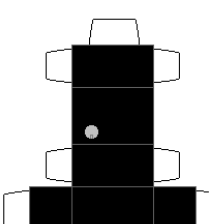


Ez a fejni belső felére kell!

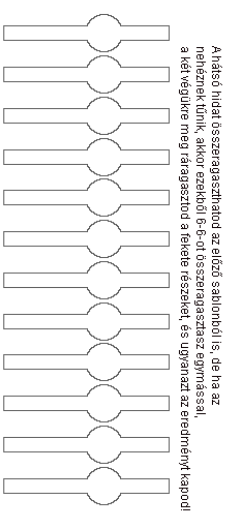
4 pótkerek



A munkahengerrel a pályány elejére ragaszd!



Ahhoz a kerekhez ragaszd bal oldalra, a munkahengerrel!



A hátsó hídát összeragaszd az előző sablonból is, de ha az nem férne tülk, akkor ezekkel b-6-ot összeragasztasz egymással, a két végükre meg ragaszd a fekete részeket, és ugyanazt az eredményt kapod!