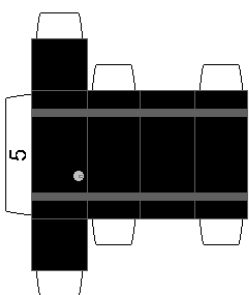
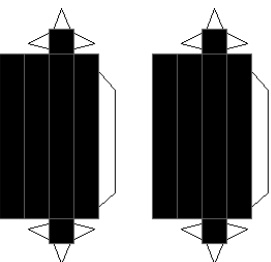
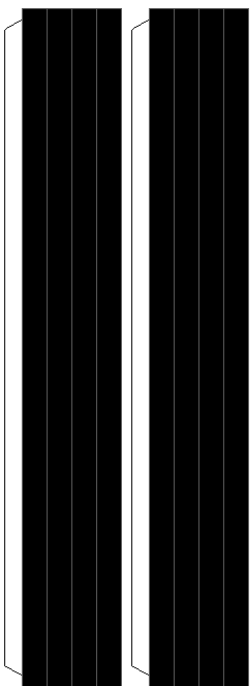


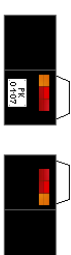
Olvasd el a ragasztási tanácsokat is!

A segédalkatrészeket ragaszd az alváz széleire! Először a tövüdeket keresztbe, előre a felülírnény eléjétől kezdve, onnantól, és hátra a víz végéig, utána a hosszúkat ragaszd közöttük hosszirányban!

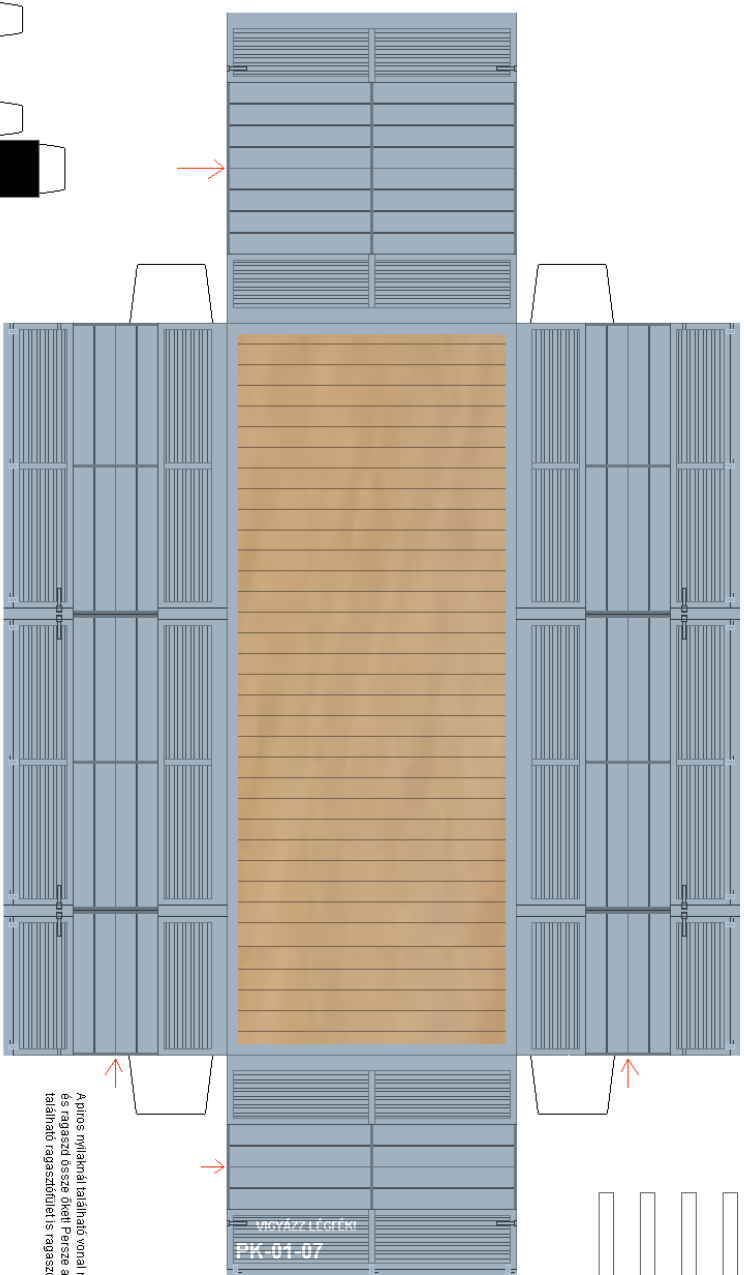
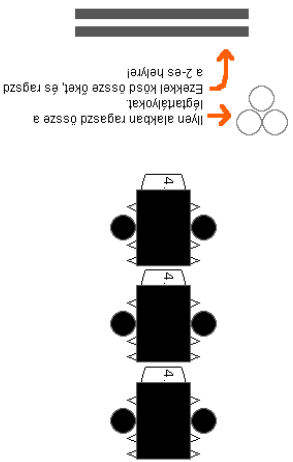
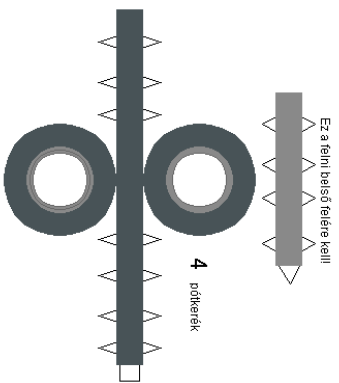
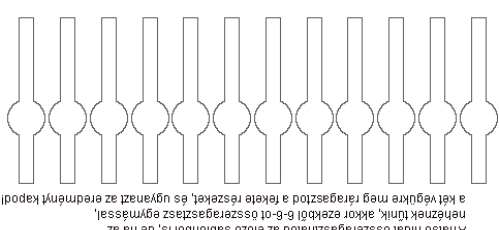
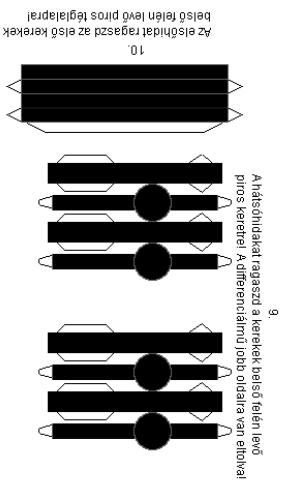


Gavendők: reisd a központi tengely elé, az alsó a hátsó tengely mögé!

Ezeket a felülírnényre ragaszd a végéitől pár mm-el beljebb!



Készítette: Maktetoszton (Tibold Tamas)
www.papimakettfreeweb.hu
 papimakett@freemail.hu
 papimakett@virmail.hu
 maktetoszton@gmail.com



A piros nyílakkal található vonal mentén hátsó össze az oldalakat, és ragaszd össze őket! Persze az elejét, és a háulját az oldalait található ragasztóüvelet is ragaszd közé!