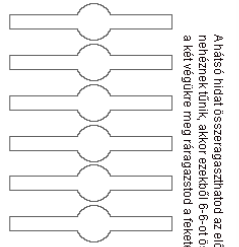
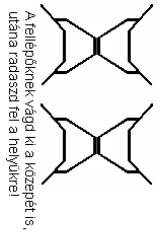


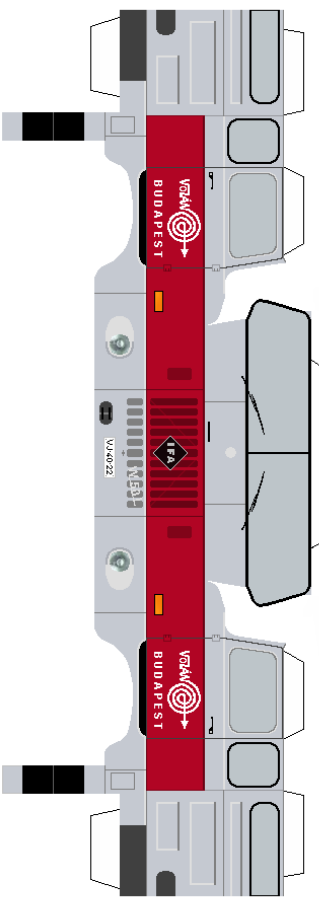
9
A hátsóhidakat ragaszd a kerekek belső felére levő piros keretrel



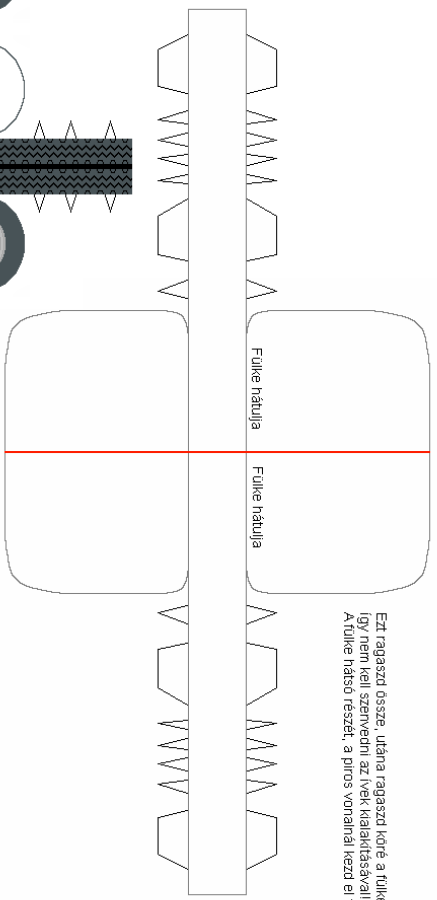
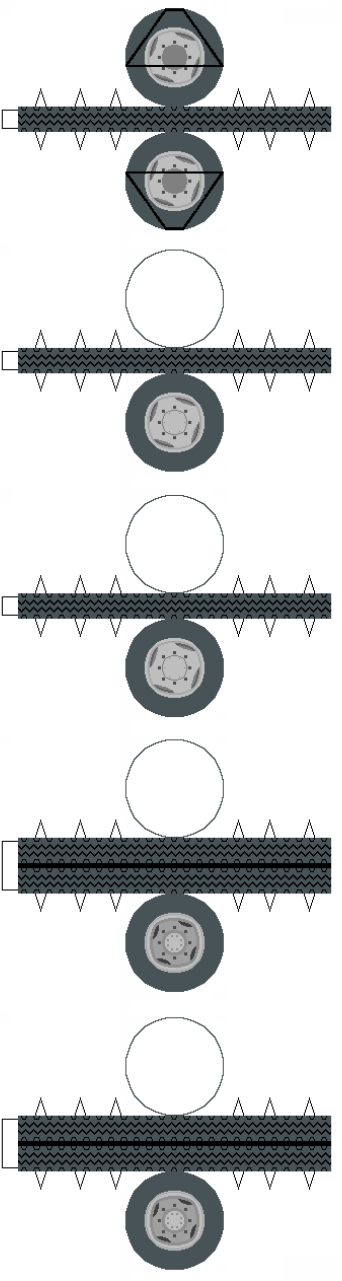
A hátsó hídát összeragaszthatod az előző sablonból is, de ha az nem jön ki rendben, akkor ezektől 6-ot-ot összeragasztasz egyszerűen, a két végükre meg fűregesztve a fellevele részeket, és ugyanazt az eredményt kapsz!



A fellelőbökörök vágd ki a közepét is, utána ragaszd fel a helyükre!



4 potkerek



Ezt ragaszd össze, utána ragaszd köré a fülkét, így nem kell szervenem az ívek kialakításával. A fülke hátsó részét, a piros vonallal kezd el felragasztani!

