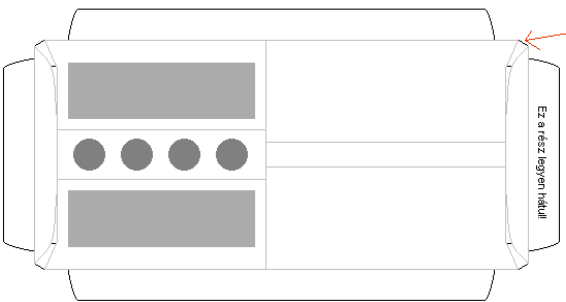


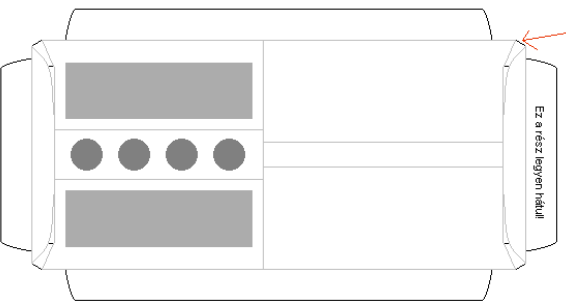
Olvasd el a ragasztási tanácsokat is!

Ezeket a részeket  
használd meg  
ragasztási útmutató!

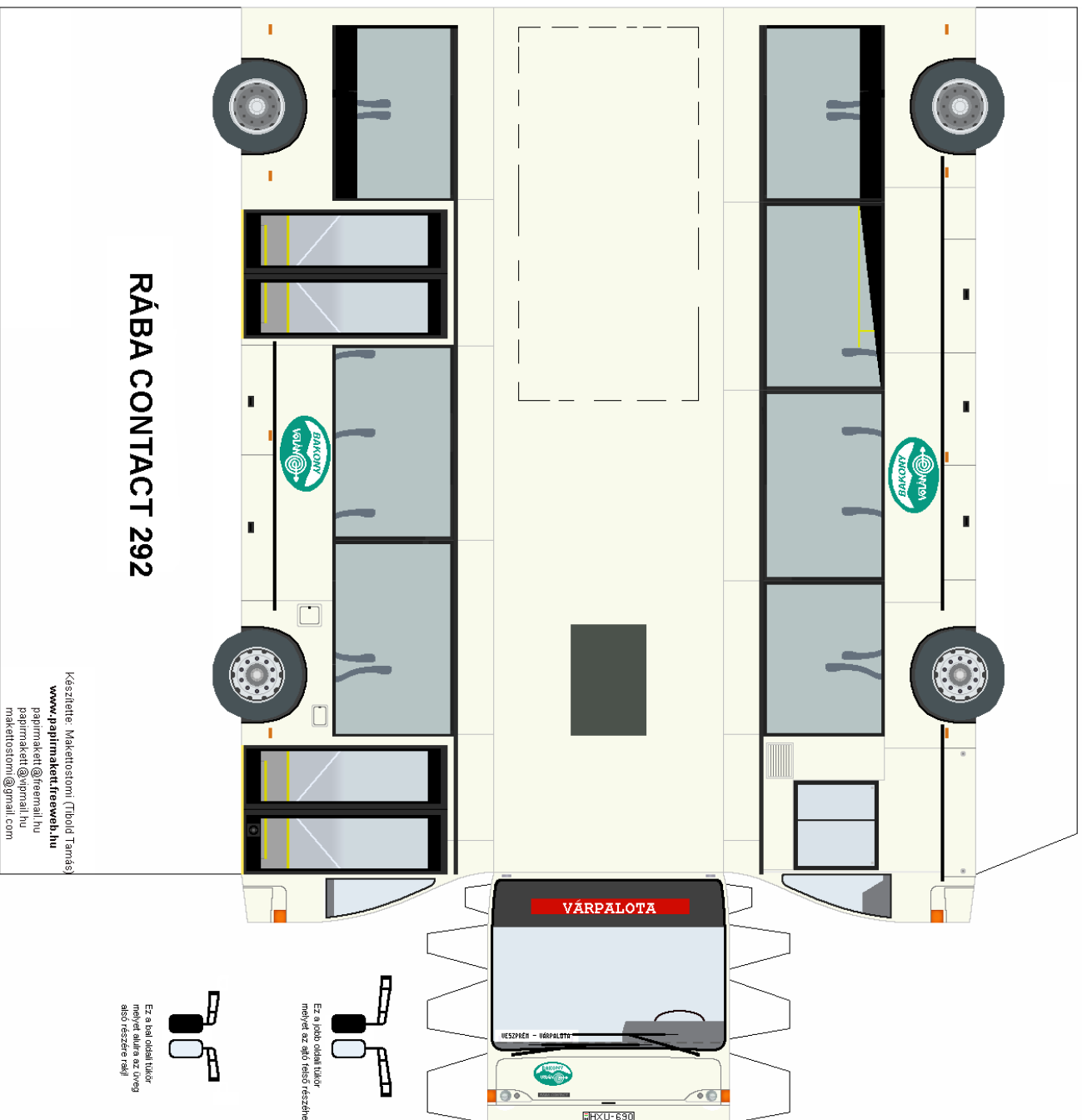


A legkondi ragaszd a busz tetején lévő szaggatott vonalakat

Ezeket a részeket  
használd meg  
ragasztási útmutató!



A legkondi ragaszd a busz tetején lévő szaggatott vonalakat



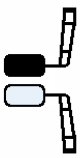
# RÁBA CONTACT 292

Készítette: Maketostomi Tibold Tamás  
[www.papimaketont.freeweib.hu](http://www.papimaketont.freeweib.hu)  
[papimaketont@freemail.hu](mailto:papimaketont@freemail.hu)  
[papimaketont@gmail.hu](mailto:papimaketont@gmail.hu)  
[maketostomi@gmail.com](mailto:maketostomi@gmail.com)

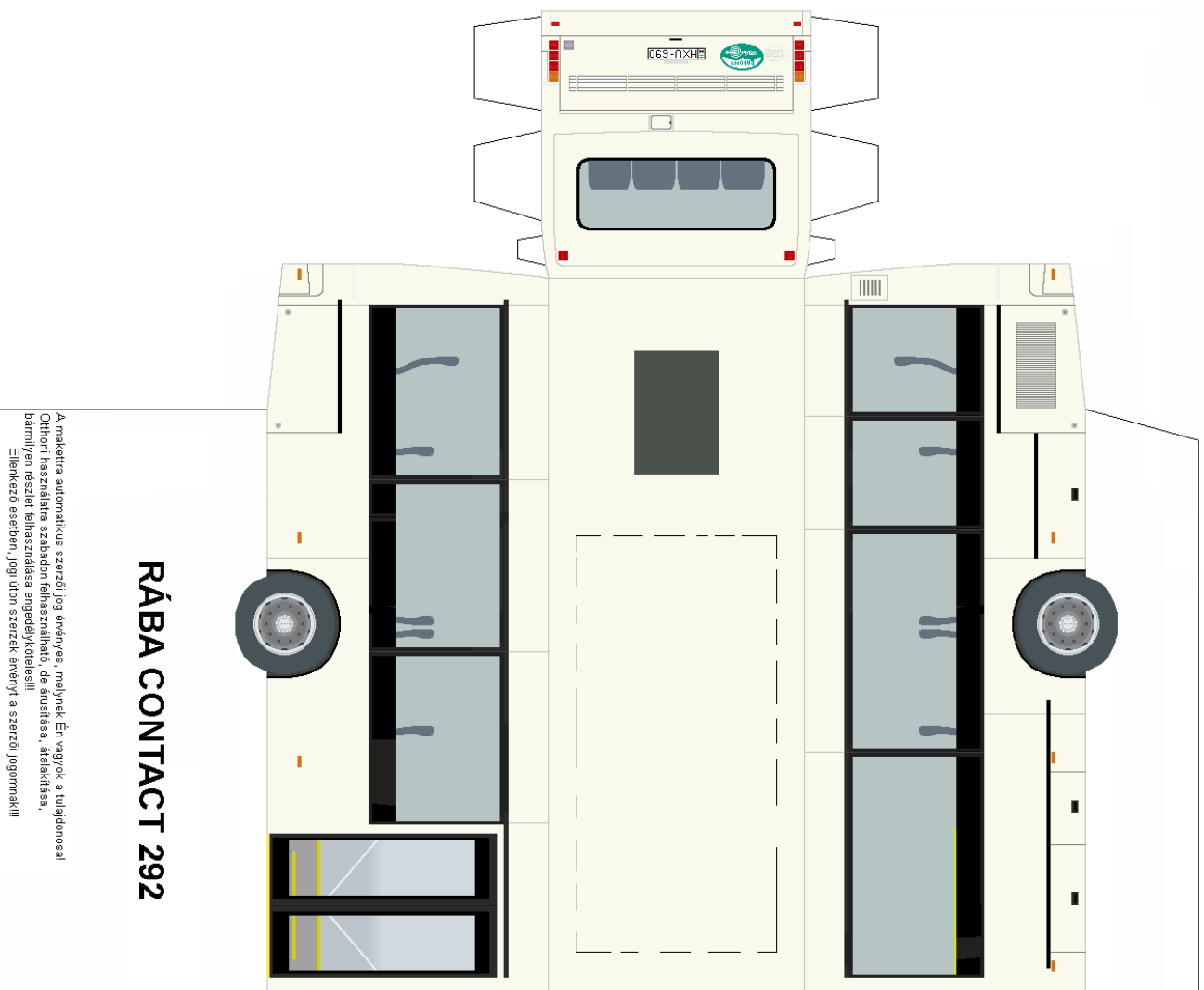
Ez a bal oldali tükrök  
melyek ábrázolják az útvonal  
alsó részére rajt!



Ez a jobb oldali tükrök  
melyek ábrázolják az útvonal  
alsó részére rajt!

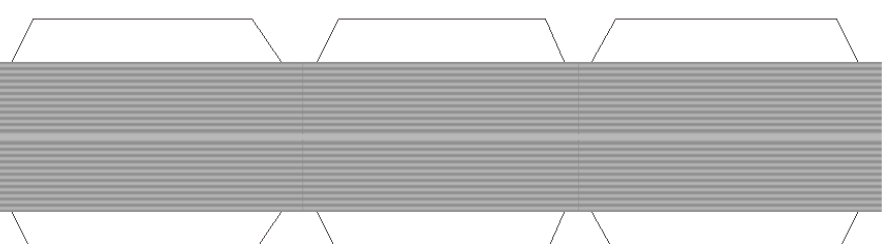


Olvasd el a ragasztási tanácsokat isi

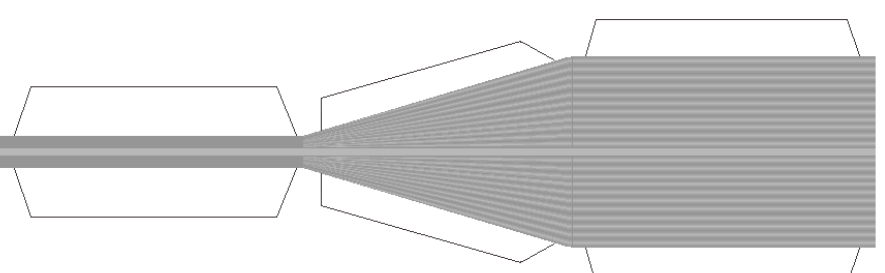


## RÁBA CONTACT 292

A maketta automatikus szerzői jog érvényes, melynek En vagyok a tulajdonosa!  
Othoni használatra szabadon felhasználható, de árusítása, átadása,  
bármilyen résztét felhasználása engedélyköteles!!!  
Ellenkező esetben, jogi úton szerzek érvényt a szerzői jogomnak!!!



Ha ezzel rakod össze a buszt,  
akkor egyenesen fog állni!



Ha ezzel rakod össze a buszt,  
akkor úgy fog állni, mintha kanyarodna!